

Η Δικαιοσύνη σε αριθμούς

Το μείζον πρόβλημα της καθυστέρησης στην έκδοση δικαστικών αποφάσεων τραυματίζει το κύρος της Δικαιοσύνης και αποφλοιώνει το δικαίωμα σε δικαστική προστασία των πολιτών, στο όνομα των οποίων -και μόνον- απονέμεται κατά το Σύνταγμα.

Ο δημόσιος διάλογος και η διατύπωση αποτελεσματικών λύσεων προϋποθέτει πρωτίστως τη **διάγνωση του μεγέθους του προβλήματος**. Οι όποιες προσεγγίσεις επί του ζητήματος δεν μπορούν να αφίστανται των επίσημων στατιστικών στοιχείων, τα οποία είναι αψευδείς μάρτυρες της πραγματικής κατάστασης που επικρατεί στην Ελληνική Δικαιοσύνη. Από τα μέχρι σήμερα διαθέσιμα στατιστικά στοιχεία [τόσο του Υπουργείου Δικαιοσύνης, όσο και της ΕΕ (EU Justice Scoreboard) και του Συμβουλίου της Ευρώπης (CEPEJ Evaluation Report)], προκύπτουν τα εξής ενδιαφέροντα συμπεράσματα:

1. Αναλογία δικαστικών λειτουργιών/Πληθυσμού.

Είναι χαρακτηριστικό ότι η αναλογία δικαστών/πληθυσμού είναι η 3^η υψηλότερη στην Ευρώπη, σύμφωνα με την Έκθεση του Συμβουλίου της Ευρώπης για τη Δικαιοσύνη (CEPEJ Evaluation Report): η Ελλάδα έχει 36 δικαστές ανά 100.000 κατοίκους (όπως και το Λουξεμβούργο), τη στιγμή που η Γαλλία έχει 11,2 και η Κύπρος 14,1.

2. Η Ελλάδα έχει με διαφορά την πλέον βραδεία απονομή δικαιοσύνης μεταξύ όλων των χωρών της Ευρωπαϊκής Ένωσης.

Σύμφωνα με τα στοιχεία της Παγκόσμιας Τράπεζας ο μέσος χρόνος επίλυσης δικαστικής (αστικής) διαφοράς στην Ελλάδα ανέρχεται σε 1711 ημέρες τη στιγμή που στην Αυστρία ανέρχεται σε 397 ημέρες, στο Βέλγιο σε 505 ημέρες, και στην Πορτογαλία 755 ημέρες (για να περιοριστούμε σε χώρες με συγκρίσιμα μεγέθη) , ενώ ο μέσος όρος της Ευρωπαϊκής Ένωσης είναι 455 ημέρες.

Αντιστοίχως, η ΕΕ εκτιμά ότι απαιτούνται 637 ημέρες για την έκδοση πολιτικής απόφασης στον πρώτο βαθμό, που είναι η 3^η χειρότερη επίδοση στην ΕΕ (μαζί με τη Γαλλία, η οποία υπολείπεται μόνον της Κροατίας και της Ιταλίας).

Για τη διοικητική δικαιοσύνη, σύμφωνα με τα στοιχεία της ΕΕ, απαιτούνται 551 ημέρες για την έκδοση πρωτόδικης απόφαση και 1107 ημέρες για την εξάντληση όλων των βαθμών (δηλ. και του ΣτΕ), επίδοση η οποία είναι η 2^η χειρότερη στην ΕΕ (υπολείπεται μόνο η Κύπρος).

Το πλήθος των εκκρεμών υποθέσεων ανά δικαστικό σχηματισμό την 31.12.2021 σε σχέση με τις εκκρεμείς υποθέσεις την 30.9.2022 είναι ενδεικτικό της έντασης του προβλήματος στη δικαιοσύνη: Στις 31.12.2021 εκκρεμούσαν στα Πρωτοδικεία 322.967 υποθέσεις ενώ στις 30.9.2022, εκκρεμούσαν 326.890 υποθέσεις. Στα ΕΙΡΗΝΟΔΙΚΕΙΑ εκκρεμούσαν στις 31.12.2021 197.272 υποθέσεις, ενώ στις 30.9.2022, εκκρεμούσαν 178.497 υποθέσεις. Στα Εφετεία εκκρεμούσαν στις 31.12.2021, 30.305 υποθέσεις, ενώ στις 30.9.2022 εκκρεμούσαν 30.096 υποθέσεις. Στον Άρειο Πάγο, εκκρεμούσαν στις 31.12.2021 2683 υποθέσεις, ενώ στις 30.9.2022 εκκρεμούσαν 2604 υποθέσεις. Σημειώνεται ότι η μείωση του όγκου των εκκρεμών υποθέσεων στο Ειρηνοδικείο, εξηγείται καθ' όσον αποσύρθηκαν οι υποθέσεις υπερχρεωμένων (ν. 4745/2020). Αντιθέτως, στο Πρωτοδικείο, παρατηρείται σημαντική αύξηση, ενώ στα υπόλοιπα δικαστήρια οι αριθμοί είναι περίπου σταθεροί και άρα το υφιστάμενο πρόβλημα δεν αντιμετωπίζεται επαρκώς.

3. «Επιλεκτική» απονομή δικαιοσύνης/Δικαιοσύνη πολλαπλών ταχυτήτων

Από τη σύγκριση των αποφάσεων που έχουν εκδοθεί σε σχέση με τις εισερχόμενες υποθέσεις (Clearance Rate), προκύπτει ανισοβαρής κατανομή ανθρώπινων πόρων και άρα διαφορετικός ρυθμός απονομής της δικαιοσύνης.

Με βάση τα τελευταία διαθέσιμα στοιχεία του Υπουργείου Δικαιοσύνης (Γ' Τριμ. 2022), ο ρυθμός απονομής είναι αρνητικός στις υποθέσεις που αφορούν την μεγάλη πλειοψηφία των πολιτών, ήτοι, ενδεικτικώς, στην Τακτική Μονομελούς & Πολυμελούς, στα Ασφαλιστικά Μονομελούς στα Αυτοκίνητα στην Εκουσία Μονομελούς και τις Εργατικές διαφορές (Clearance Rate < 1). Αντίθετα, στις υποθέσεις, που ενδιαφέρουν πρωτίστως τις οικονομικά ισχυρές συσσωματώσεις, όπως οι τράπεζες (διαταγές πληρωμής, πτωχεύσεις) εκδίδονται περισσότερες αποφάσεις σε σχέση με τις εισερχόμενες υποθέσεις (Clearance Rate > 1), και άρα παρατηρείται επιτάχυνση.

Ομοίως, μεγάλες διαφοροποιήσεις που καταδεικνύουν ενδημικές αδυναμίες του συστήματος απονομής της δικαιοσύνης παρατηρούνται στον προσδιορισμό δικασίμων: Στη νέα τακτική διαδικασία η τυπική συζήτηση στο Πρωτοδικείο Αθηνών προσδιορίζεται 2 – 2½ χρόνια μετά το κλείσιμο του φακέλου των 120 ημερών. Ο προσδιορισμός των εφέσεων κατά αποφάσεων Ειρηνοδικείων γίνεται για το 2025. Οι Κτηματολογικές διαφορές προσδιορίζονται το 2027. Οι ανακοπές κατά της εκτέλεσης προσδιορίζονται το 2030 (!!!) τη στιγμή που σύμφωνα με τον ΚΠολΔ αυτή πρέπει να λαμβάνει χώρα σε 60 μέρες. Στα ασφαλιστικά μέτρα, που αφορούν τη χορήγηση προσωρινής δικαστικής προστασίας, ακόμα και τα αιτήματα προσωρινών διαταγών προσδιορίζονται μετά 15 μέρες περίπου (αντί του συνήθους χρονικού διαστήματος των 48 έως 72 ωρών), δημιουργώντας μείζονα κίνδυνο από την καθυστέρηση.

4. Αποκλίσεις στον αριθμό των εκδιδόμενων δικαστικών αποφάσεων ανά δικαστικό λειτουργό, αναλόγως του βαθμού και της δικαιοδοσίας

Από την επεξεργασία των πλέον πρόσφατων στοιχείων του Υπουργείου Δικαιοσύνης (Γ' Τριμ. 2022), και συγκεκριμένα τη διαίρεση του πλήθους των εκδοθεισών αποφάσεων με τον αριθμό των υπηρετούντων δικαστών, προκύπτει ότι οι πρωτοδίκες (πολιτικών δικαστηρίων) εκδίδουν κατά μ.ο. 14 αποφάσεις/μήνα, οι ειρηνοδίκες 13,5 αποφάσεις/μήνα, οι εφέτες 3,2 αποφάσεις/μήνα, οι αρεοπαγίτες 2,6 αποφάσεις/μήνα, οι διοικητικοί πρωτοδίκες 8,6 αποφάσεις/μήνα, οι διοικητικοί εφέτες 3,75 αποφάσεις/μήνα, και οι σύμβουλοι επικρατείας 0,7 αποφάσεις/μήνα. (αριθμός αποφάσεων ανά δικαστήριο)

Αντίστοιχα στοιχεία προκύπτουν και για το σύνολο του δικαστικού έτους (Α'-Γ' Τριμ. 2022), ήτοι οι πρωτοδίκες (πολιτικών δικαστηρίων) εκδίδουν κατά μ.ο. 13,85 αποφάσεις/μήνα, οι ειρηνοδίκες 14,47 αποφάσεις/μήνα, οι εφέτες 3,36 αποφάσεις/μήνα, οι αρεοπαγίτες 3,34 αποφάσεις/μήνα, οι διοικητικοί πρωτοδίκες 9,17 αποφάσεις/μήνα, οι διοικητικοί εφέτες 4,4 αποφάσεις/μήνα, και οι σύμβουλοι επικρατείας 1,4 αποφάσεις/μήνα.

Οι ως άνω αριθμοί έχουν υπολογιστεί κατ' ανάγκη συγκεντρωτικά (βάσει του πλήθους των εκδοθεισών αποφάσεων και του αριθμού των υπηρετούντων δικαστών), και επομένως δεν αναδεικνύουν τις τυχόν διαφοροποιήσεις ανά υπόθεση από τον ίδιο

δικαστικό σχηματισμό. Είναι ενδεικτικό ότι ο ΑΠ για υπόθεση ενοχική (οφειλή από τιμολόγια) εταιρείας ύψους 40000€ εξέδωσε απόφαση επί αιτήσεως αναίρεσεως μετά από 3 χρόνια 1 μήνα και 18 μέρες (!) ενώ για την υπόθεση της ενεργητικής νομιμοποίησης των funds και των servicers χρειάστηκαν μόλις 20 μέρες.

Μάλιστα επί της πρώτης υποθέσεως το ίδιο Τμήμα του ΑΠ απεφάνθη ότι δεν υφίσταται δικαίωμα αποζημίωσης για υπέρβαση της εύλογης διάρκειας της δίκης, λόγω του φόρτου εργασίας του Δικαστηρίου εξαιτίας του covid-19 (!). Υπενθυμίζεται ότι ο κορονοϊός εμφανίστηκε το Μάρτιο του 2020, ενώ η αναίρεση είχε συζητηθεί στα τέλη 2018 (!)επανήλθαμε, δε, στη δικαστική κανονικότητα το 2021. Δηλ. επί 1,5 χρόνο προ covid και για 1 χρόνο μετά ο ΑΠ δεν κατόρθωσε να συνεδριάσει και να εκδώσει απόφαση!

5. Υφίστανται σημαντικά οργανικά κενά δικαστικών υπαλλήλων που δημιουργούν τεράστια προβλήματα στη λειτουργία των δικαστικών υπηρεσιών

Μεγάλος αριθμός οργανικών θέσεων δικαστικών υπαλλήλων παραμένουν κενές, ενώ η αναλογία των θέσεων με εκείνες των δικαστικών λειτουργών (σε πολλούς δικαστικούς σχηματισμούς μικρότερη από 1:1), υπολείπεται αισθητά του μέσου όρου των κρατών-μελών της ΕΕ (3,9). Είναι προφανές ότι η πρόσφατη προκήρυξη για την κάλυψη 311 θέσεων, που θα καλυφθούν μετά την πραγματοποίηση της 6μηνης εκπαίδευσης όσων επιλεγούν πόρρω απέχει από τη λυσιτελή αντιμετώπιση του προβλήματος.

Αποτέλεσμα είναι να παρατηρούνται τεράστιες καθυστερήσεις στη χορήγηση πιστοποιητικών, που φθάνει τους 4 μήνες.

Είναι ενδεικτικό ότι με βάση τα τελευταία διαθέσιμα στοιχεία του Πρωτοδικείου Αθηνών, τέλους 2022, εκκρεμούσαν 18423 πιστοποιητικά:

- 1476 πιστοποιητικά φερεγγυότητας φυσικών προσώπων
- 2620 πιστοποιητικά φερεγγυότητας νομικών προσώπων
- 1218 πιστοποιητικά περί μη καταθέσεις ένδικων μέσων
- 3551 πιστοποιητικά περί μη καταθέσεις αγωγής αμφισβήτησης κληρονομικού δικαιώματος
- 9385 πιστοποιητικά περί μη δημοσίευσης διαθήκης και

- 173 πιστοποιητικά περί μη καταθέσεις αγωγής προσβολής αρχαιρεισίων σωματείου

6. Η Διαμεσολάβηση ως έχει θεσμοθετηθεί, δεν οδηγεί σε επιτάχυνση στην απονομή της Δικαιοσύνης

Σύμφωνα με τα πιο πρόσφατα διαθέσιμα στοιχεία, που αφορούν τα έτη 2020 και 2021, σε ΥΑΣ υπήχθησαν 9.148 υποθέσεις πανελλαδικά. Από αυτές μόνο 625 κατέληξαν σε πλήρη συμφωνία (ήτοι ποσοστό 6.82%), ενώ σε μερική συμφωνία κατέληξαν 73 (ήτοι συνολικά 7.63%). Από τις υποθέσεις αυτές 371 αφορούσαν υποθέσεις οικογενειακού δικαίου (53,15%) και 327 ήταν λοιπών αντικειμένων. Αντίθετα, σε εκούσια διαμεσολάβηση υπήχθησαν 1208 υποθέσεις το 2021 και 622 το 2020. Το 2021 επιτεύχθηκε συμφωνία σε 1002 εξ αυτών (82,9%), ενώ το 2020 επιτεύχθηκε συμφωνία σε 539 (86,65%). Από οι υποθέσεις οικογενειακού δικαίου αναλογούν στο 52,6% των υποθέσεων.

7. Έλλιπής ψηφιοποίηση - e-justice

Στον τομέα της ψηφιοποίησης έχουν γίνει πολύ σοβαρά βήματα προόδου, τα οποία όμως είναι αποσπασματικά και, σε συνδυασμό με την έλλειψη δικαστικών υπαλλήλων, δεν οδηγούν στην επιθυμητή βελτίωση του δικαστικού συστήματος.

Με τις δράσεις των δικηγορικών συλλόγων, σε συνεργασία με την Πολιτεία, ιδίως δια της ανάπτυξης υπηρεσιών διαλειτουργικότητας μεταξύ των πληροφοριακών συστημάτων της Ολομέλειας (portal.olomeleia.gr) και των αντίστοιχων υποδομών του Δημοσίου, έχουν χορηγηθεί πάνω από 10.000 ψηφιακές υπογραφές σε δικηγόρους και έχουν επιτευχθεί αξιοσημείωτα αποτελέσματα τα οποία αποτυπώνονται στους κάτωθι πίνακες:

- i. Ηλεκτρονική κατάθεση δικογράφων

ΗΛΕΚΤΡΟΝΙΚΗ ΚΑΤΑΘΕΣΗ ΔΙΚΟΓΡΑΦΩΝ ΕΤΩΝ 2019 ΕΩΣ 2022

Έτος	Πολιτικά Δικαστήρια	Διοικητικά Δικαστήρια	Σύνολο
2019	2.372	2.263	4.635
2020	20.479	4.427	20.479
2021	47.746	9.041	56.787
2022	32.491	9.043	41.534

* Για να καταστεί εφικτή η ηλεκτρονική κατάθεση δικογράφων χορηγήθηκαν ήδη πάνω από 10.000 ψηφιακές υπογραφές σε δικηγόρους.

- ii. Λήψη αποφάσεων και πρακτικών Δίκης από Πρωτοδικείο και Ειρηνοδικείο Αθηνών

Λήψη αποφάσεων και πρακτικών Δίκης από Πρωτοδικείο και Ειρηνοδικείο Αθηνών

Έτος	Πλήθος
2020	86.322
2021	124.898
2022	128.782

- iii. Υπηρεσίες διαλειτουργικότητας

ΑΑ	ΥΠΗΡΕΣΙΑ ΔΙΑΛΕΙΤΟΥΡΓΙΚΟΤΗΤΑΣ	ΜΗΝΙΑΙΑ ΠΙΣΤΟΠΟΙΗΜΕΝΗ ΠΡΟΣΒΑΣΗ ΔΙΚΗΓΟΡΩΝ 2022
1	Ηλεκτρονικό Μητρώο Φερεγγυότητας	2.100
2	Ροή Μήνυσης – Πληροφόρηση πορείας ποινικής δικογραφίας	195.000
3	Κτηματολόγιο	212.460
4	Αιτήσεις στο δημοτολόγιο Θεσσαλονίκης	1.440

5	Διάθεση Αντιγράφων Αποφάσεων και Πιστοποιητικών Δικαστηρίων ΕφΑθ, ΠρωτΑθ, Ειρηνοδικεία Αθηνών	13.472
6	Διάθεση Αντιγράφων Αποφάσεων και Πιστοποιητικών Δικαστηρίων ΑΠ, ΕφΘεσ, ΕφΠειρ, ΠρωτΘεσ, ΠρωτΠειρ, ΠρωτΧαλκ.	10.890
7	Υπουργείο Μετανάστευσης και Ασύλου για κλείσιμο ραντεβού ή για υποβολή ηλεκτρονικών αιτημάτων	870
8	Αιτήσεις Δικηγόρων – Δικηγορικών Εταιρειών για επιδοτούμενη Πρακτική Άσκηση	1.140
9	Άυλο Συναινετικό Διαζύγιο	1.350
10	PORTAL OLOMELEIA	221.910

iv. Λήψη ενόρκων βεβαιώσεων ενώπιον δικηγόρων

Έτος	Πλήθος
2020(από 11/06/2020)	3.788
2021	17.335
2022	40.620

Παρά την πρόοδο που δείχνουν οι αριθμοί, σημειώνουμε τρεις βασικές ελλείψεις, που πρέπει να διορθωθούν:

1. Πρώτον, δεν έχει προχωρήσει όπως θα έπρεπε το έργο του ΟΣΔΔΥ ΠΠ – Β' Φάση, με αποτέλεσμα να παραμένουν εκτός συστήματος ηλεκτρονικής κατάθεσης α) τα δικαστήρια της περιφέρειας (ήτοι όλα τα δικαστήρια πλην Αθηνών, Θεσσαλονίκης, Πειραιά και Χαλκίδας) και β) πολύ σημαντικές διαδικασίες της πολιτικής δικαιοσύνης: η εκουσία, τα ασφαλιστικά μέτρα, οι διαταγές πληρωμής, οι διαταγές απόδοσης μισθίου, οι υποθέσεις

οικογενειακού όπου υπάρχουν προκαταβλητέα έξοδα, οι Προσθήκες, Προσεπικλήσεις, οι Παρεμβάσεις, η διαδικασία μικροδιαφορών, και ο προσδιορισμός έφεσης και αναίρεσης.

2. Δεύτερον, στα Διοικητικά Δικαστήρια παραμένουν εκτός ηλεκτρονικής κατάθεσης τα δικόγραφα πλην του εισαγωγικού (Παρεμβάσεις, Υπομνήματα, Σχετικά, αλλά και αιτήσεις και πιστοποιητικά).
3. Τρίτον, και στα πολιτικά και στα διοικητικά δικαστήρια, η ηλεκτρονική διαδικασία είναι κόλουρη. Διότι και στις δύο περιπτώσεις τα ηλεκτρονικώς κατατεθειμένα δικόγραφα εκτυπώνονται στο δικαστήριο και διακινούνται χειρόγραφα, ενώ ομοίως οι αποφάσεις τυπώνονται και υπογράφονται χειρόγραφα, προτού σκαναριστούν εκ νέου. Η αδόκιμη αυτή συνύπαρξη ηλεκτρονικής και έγχαρτης διαδικασίας συνεπάγεται αυξημένο κόστος για τον δικηγόρο που καλείται να καταβάλει εξ ιδίων το κόστος εκτύπωσης, αδικαιολόγητη περιβαλλοντική επιβάρυνση αλλά και μεγάλες καθυστερήσεις, που επιτείνονται από την έλλειψη προσωπικού. Είναι προφανές ότι πρέπει πλέον να περάσουμε σε ένα εξ ολοκλήρου ηλεκτρονικό σύστημα διακίνησης των εγγράφων, όπου όλοι οι παράγοντες της δίκης -δικηγόροι, γραμματείς και δικαστές- θα είναι εφοδιασμένοι με ψηφιακές υπογραφές, θα έχουν πρόσβαση στην ψηφιακή θυρίδα της δικογραφίας στο μέτρο που επιτρέπουν οι δικονομικοί κανόνες, και θα μπορούν να υπογράψουν και να διακινούν έγγραφα με ψηφιακά και όχι έγχαρτα μέσα.

8. Υποχρηματοδότηση της Δικαιοσύνης

Η σώρευση ενδημικών, συστημικού χαρακτήρα προβλημάτων στο χώρο της δικαιοσύνης αντανακλάται στη διαχρονική της υποχρηματοδότηση. Στην Ελλάδα δαπανώνται για τη Δικαιοσύνη 45,23€/κάτοικο, ενώ ο ευρωπαϊκός μ.ο. είναι 78,09 €/κάτοικο (Έκθεση CEPEJ 2020-2022).

Η παράθεση των παραπάνω στοιχείων φιλοδοξώ να αποτελέσει ασφαλές υπόβαθρο για έναν απροκατάληπτο δημόσιο διάλογο σχετικά με τα ζέοντα προβλήματα της Δικαιοσύνης.

Δυστυχώς, η εικόνα που σκιαγραφούν τα παραπάνω δεδομένα δείχνει ότι **η δικαιοσύνη ταλανίζεται από σημαντικές διαχρονικές παθογένειες**. Όσο διαιωνίζεται, η σημερινή κατάσταση θα λειτουργεί ως επίμονη τροχοπέδη σε κάθε προσπάθεια να αποκτήσουμε ένα δικαστικό σύστημα αντάξιο μιας προηγμένης δημοκρατίας και ενός σύγχρονου κράτους δικαίου. Είναι εθνικό καθήκον να επιδείξουν όλοι οι παράγοντες της Δικαιοσύνης την απαιτούμενη θεσμική ωριμότητα, αποφασιστικότητα και ευρηματικότητα για την αντιμετώπιση των παθογενειών της. **Όσοι με τις πράξεις ή τις παραλείψεις τους καλύπτουν τις αβελτηρίες του συστήματος έχουν οι ίδιοι αναπότρεπτη ευθύνη.**

Πίνακες



Εκτιμώμενος χρόνος επίλυσης αστικών και εμπορικών διαφορών στον α' βαθμό στα έτη: 2012, 2018 – 2020 (*) (α' βαθμός/ημέρες)

CC No	CC	CC Name	2012	2010	2016	2018	2019	2020
15	LT	Lithuania	88	55	88	84	87	117
19	NL	Netherlands			121	110	110	127
6	EE	Estonia	167	215	139	143	147	135
20	AT	Austria	135	129	133	138	137	156
27	SE	Sweden	179	187	164	166	167	161
16	LU	Luxembourg	73	200	91	123	139	161
3	CZ	Czech Repub	174	128	153	149	140	165
17	HU	Hungary	97	160	159	151	152	165
23	RO	Romania	193	217	153	157	152	168
4	DK	Denmark	165	182	176	207	222	190
25	SK	Slovakia	437	364	130	157	170	204
5	DE	Germany	183	184	196	220	217	237
14	LV	Latvia	241	315	217	236	213	239
22	PT	Portugal	369	417	289	229	200	280
26	FI	Finland	325	259	252	273	280	300
21	PL	Poland	195	180	225	273	270	317
24	SI	Slovenia	318	315	280	283	281	350
9	ES	Spain	264	314	282	362	353	468
18	MT	Malta	685	849	432	440	465	550
8	EL	Greece	469	190	610	559	637	
10	FR	France	311	279	353	420	432	637
11	HR	Croatia	457	462	364	374	488	655
12	IT	Italy	590	493	514	527	532	674
1	BE	Belgium						
2	BG	Bulgaria						
13	CY	Cyprus		513				
7	IE	Ireland						

Πηγή: EU Justice Scoreboard

**Εκτιμώμενος χρόνος επίλυσης αστικών και
εμπορικών διαφορών σε όλους τους βαθμούς
δικαιοδοσίας το 2020 (α' , β' γ' βαθμός/ημέρες)**

CC Name		First instance courts (2020)	Second instance courts (2020)	Third instance courts (2020)
Austria	AT	156	77	118
Sweden	SE	161	128	127
Czech Repub	CZ	165	79	143
Hungary	HU	165	116	155
Estonia	EE	135	120	172
Bulgaria	BG			205
Latvia	LV	239	97	115
Romania	RO	168	174	242
Slovakia	SK	204	177	249
Denmark	DK	190	180	257
Germany	DE	237	265	
Portugal	PT	280	99	126
Finland	FI	300	210	127
Poland	PL	317	188	156
Slovenia	SI	350	40	59
Lithuania	LT	117	66	389
Netherlands	NL	127		427
Luxembourg	LU	161	497	368
Belgium	BE			504
Croatia	HR	655	184	586
France	FR	637	607	773
Malta	MT	550	838	
Spain	ES	468	227	888
Italy	IT	674	1026	1526
Ireland	IE			
Greece	EL			
Cyprus	CY			

Πηγή: EU Justice Scoreboard

**Εκτιμώμενος χρόνος επίλυσης διοικητικών διαφορών στον α' βαθμό στα έτη: 2012, 2018 – 2020
(*) (α' βαθμός/ημέρες)**

CC No	CC	CC Name	2012	2010	2016	2018	2019	2020
27	SE	Sweden	126	190	115	146	125	107
17	HU	Hungary	147	202	109	109	103	110
15	LT	Lithuania	144	160	72	129	96	112
2	BG	Bulgaria	150	113	108	112	107	124
6	EE	Estonia	108	146	108	119	136	142
21	PL	Poland	112	121	143	118	123	150
11	HR	Croatia	523	825	319	197	187	179
14	LV	Latvia	300	439	228	248	225	220
26	FI	Finland	248	238	279	235	254	274
19	NL	Netherlands	163	159	178	200	215	304
3	CZ	Czech Republic			421	412	356	317
10	FR	France	302	338	314	285	284	333
20	AT	Austria			380	449	440	388
1	BE	Belgium			429	370	418	399
9	ES	Spain	427	473	312	331	338	406
5	DE	Germany	354	373	375	435	397	426
24	SI	Slovenia	130	139	282	406	516	443
16	LU	Luxembourg		172				513
8	EL	Greece	1.520	2.003	1.086	601		551
25	SK	Slovakia	733	66	203	401	518	585
23	RO	Romania	272	269	170	117	138	690
22	PT	Portugal			911	928	846	847
12	IT	Italy	886	1.037	925	889	821	862
13	CY	Cyprus	1.270	1.340	1.582	487	495	863
18	MT	Malta	1.457	2.758	1.464	1.057	839	924
4	DK	Denmark						
7	IE	Ireland						

Πηγή: EU Justice Scoreboard

**Εκτιμώμενος χρόνος επίλυσης διοικητικών διαφορών
σε όλους τους βαθμούς δικαιοδοσίας το 2020 (α' , και
όπου εφαρμόζεται β' γ' βαθμός/ημέρες)**

CC Name		First instance (2020)	Second instance (2020)	Third instance (2020)
Sweden	SE	107	68	94
Hungary	HU	110	4	58
Bulgaria	BG	124	64	83
Estonia	EE	142	105	204
Finland	FI	274		214
Lithuania	LT	112	282	
Latvia	LV	220	138	286
Czech Repub	CZ	317		302
France	FR	333	362	221
Austria	AT	388		176
Belgium	BE	399		415
Germany	DE	426	419	197
Slovenia	SI	443		122
Spain	ES	406	452	350
Netherlands	NL	304	465	344
Luxembourg	LU	513	421	
Slovakia	SK	585	0	388
Poland	PL	150	618	
Romania	RO	690		276
Italy	IT	862		667
Portugal	PT	847	877	291
Malta	MT	924		
Croatia	HR	179	165	928
Greece	EL	551	599	1107
Cyprus	CY	863	2688	
Ireland	IE			
Denmark	DK			

Πηγή: EU Justice Scoreboard

Εκκρεμείς υποθέσεις – υποθέσεις ανά δικαστικό λειτουργό (Γ' Τριμ. 2022)

ΠΟΛΙΤΙΚΑ ΔΙΚΑΣΤΗΡΙΑ	ΕΚΚΡΕΜΕΙΣ ΥΠΟΘΕΣΕΙΣ 31.12.2021	ΕΚΚΡΕΜΕΙΣ ΥΠΟΘΕΣΕΙΣ 30.9.2022	Γ' ΤΡΙΜ 2022 ΠΕΡΑΙΩΘΕΙΣ	ΠΛΗΘΟΣ ΔΙΚΑΣΤΙΚΩΝ ΛΕΙΤΟΥΡΓΩΝ	M.O.
ΑΡΕΙΟΣ ΠΑΓΟΣ	2683	2604	429	55	429:55=7,8 2,6/μήνα
ΣΥΜΒΟΥΛΙΟ ΤΗΣ ΕΠΙΚΡΑΤΕΙΑΣ	12310	12104	374	170	374:170=2,2 0,7/μήνα
ΕΙΡΗΝΟΔΙΚΕΙΑ	197.272	178.497	31.005	769	31.005:769=40 13,5/μήνα
ΠΡΩΤΟΔΙΚΕΙΑ	322.967	326.890	34.988	829	34.988:829=42 14/μήνα
ΕΦΕΤΕΙΑ	30.305	30.096	4064	418	4064:418=10 3,2/μήνα
ΔΙΟΙΚΗΤΙΚΑ ΠΡΩΤΟΔΙΚΕΙΑ	98916	86850	15767	607	15.767:607=26 8,6/μήνα
ΔΙΟΙΚΗΤΙΚΑ ΕΦΕΤΕΙΑ	34970	32890	3877	345	3877:345=11,2 3,75/μήνα

Πηγή: στοιχεία Υπουργείου Δικαιοσύνης

Εκκρεμείς υποθέσεις – υποθέσεις ανά δικαστικό λειτουργό (Α'-Γ' Τριμ. 2022)

ΠΟΛΙΤΙΚΑ ΔΙΚΑΣΤΗΡΙΑ	ΕΚΚΡΕΜΕΙΣ ΥΠΟΘΕΣΕΙΣ 31.12.2021	ΕΚΚΡΕΜΕΙΣ ΥΠΟΘΕΣΕΙΣ 30.9.2022	9ΜΗΝΟ 2022 ΠΕΡΑΙΩΘΕΙΣ	ΠΛΗΘΟΣ ΔΙΚΑΣΤΙΚΩΝ ΛΕΙΤΟΥΡΓΩΝ	M.O.
ΑΡΕΙΟΣ ΠΑΓΟΣ	2683	2604	1065 (6μηνο)	53(6μηνο)	1065:53= 20 3,34/μήνα
ΣΥΜΒΟΥΛΙΟ ΤΗΣ ΕΠΙΚΡΑΤΕΙΑΣ	12310	12104	2124	169	2124:169=12,56 1,4/μήνα
ΕΙΡΗΝΟΔΙΚΕΙΑ	197.272	178.497	96.540	741	96.540:741=130,3 14,47/μήνα
ΠΡΩΤΟΔΙΚΕΙΑ	322.967	326.890	114.860	921	114.860:921=124,7 13,85/μήνα
ΕΦΕΤΕΙΑ	30.305	30.096	12.862	425	12.862:425=30,26 3,36/μήνα
ΔΙΟΙΚΗΤΙΚΑ ΠΡΩΤΟΔΙΚΕΙΑ	98916	86850	49.280	597	49.280:597=82,54 9,17/μήνα
ΔΙΟΙΚΗΤΙΚΑ ΕΦΕΤΕΙΑ	34970	32890	13.684	344	13.684:344=39,7 4,4/μήνα

Πηγή: στοιχεία Υπουργείου Δικαιοσύνης

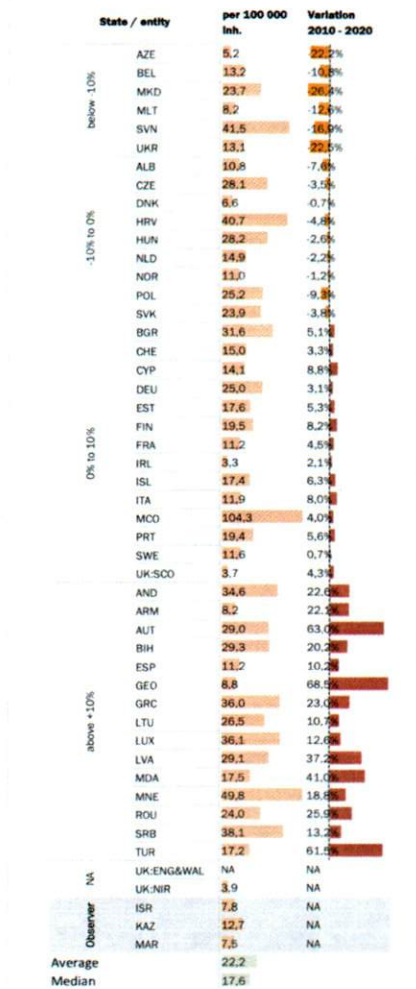
Clearance Rate

Διαδικασία	Clearance Rate (ρυθμός απονομής: σύγκριση εισερχόμενων σε σχέση με τις επιλυόμενες υποθέσεις) με βάση τα τελευταία διαθέσιμα στοιχεία (Γ' Τριμ. 2022)
Τακτική Μονομελούς	0,79
Τακτική Πολυμελούς	0,93
Ασφαλιστικά Μονομελούς	0,85
Αυτοκίνητα	0,86
Εκουσία Μονομελούς	0,77
Εργατικά	0,81
Διαταγές Πληρωμής	1,05
Πτωχευτική διαδικασία	1,49

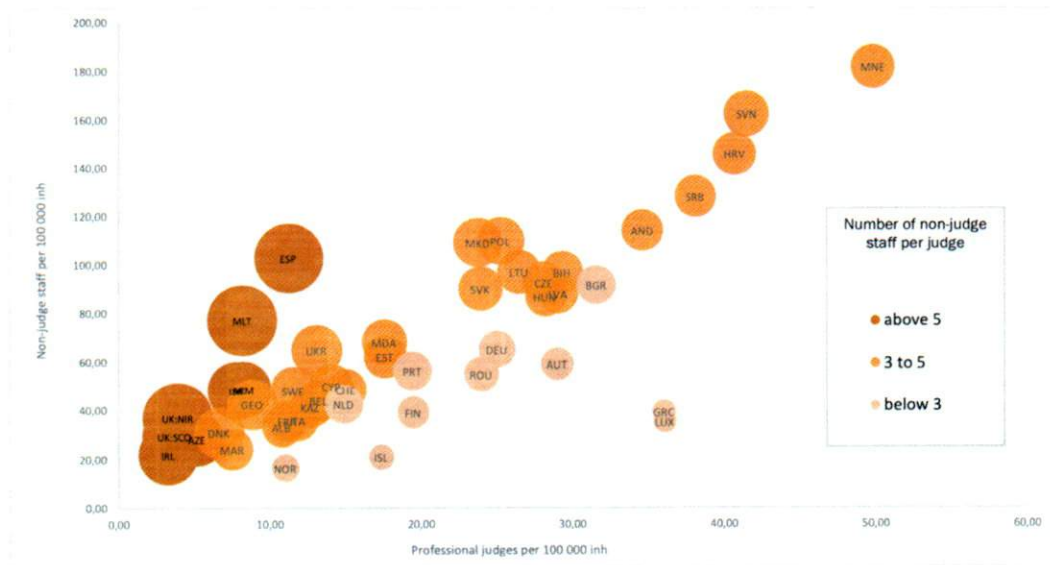
Πηγή: στοιχεία Υπουργείου Δικαιοσύνης

Αριθμός Δικαστών ανά 100.000 κατοίκους

Figure 3.4 Number of professional judges per 100 000 inhabitants and variation, 2010 - 2020 (Q1, Q46)



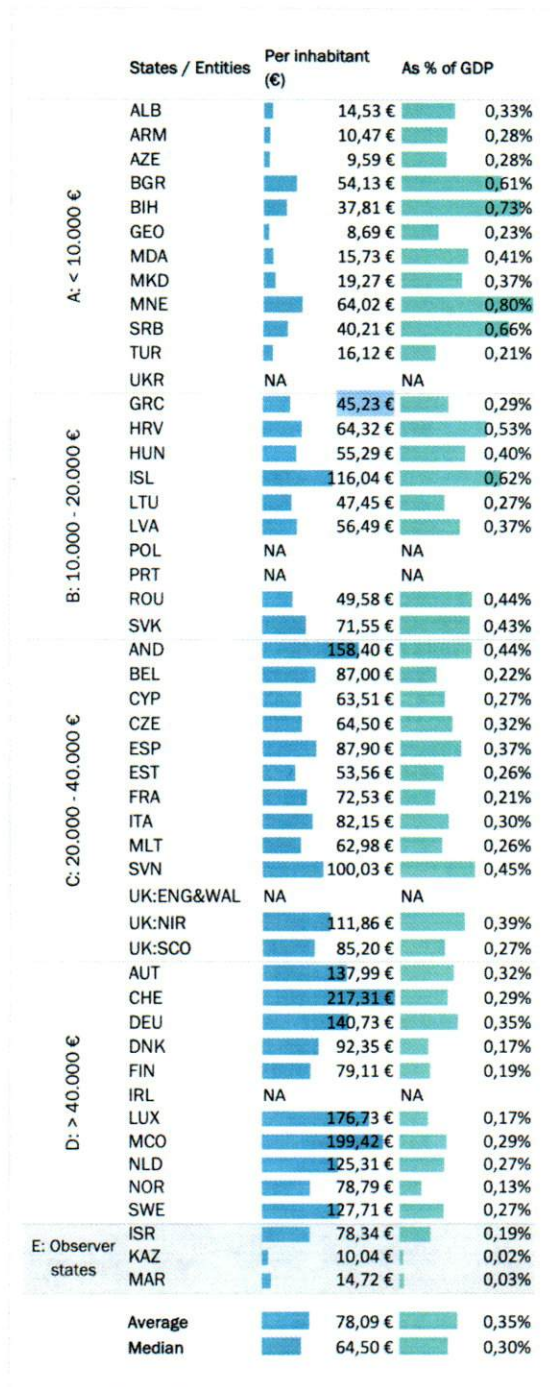
Αναλογία δικαστικών υπαλλήλων / δικαστές



Πηγή: CEPEJ

Προϋπολογισμός Δικαιοσύνης (ανά κάτοικο)

Figure 2.1 **Judicial system budget per inhabitant, as % of GDP in 2020 (Q1, Q3, Q6, Q12, Q13)**



Πηγή: CEPEJ

Κατάσταση εκκρεμών πιστοποιητικών

ΚΑΤΑΣΤΑΣΗ ΠΙΣΤΟΠΟΙΗΤΙΚΩΝ - 30/11/2022		
Είδος πιστοποιητικού	Εκκρεμείς αιτήσεις	Ημερομηνία παλαιότερης αίτησης πιστοποιητικού
Φερεγγυότητας φυσικών προσώπων	1563 <i>1436 ενν 1/11/2022</i>	10/11/2022
Φερεγγυότητας νομικών προσώπων	2587 <i>2690 ενν 1/11/2022</i>	30/10/2022
Περί μη κατάθεσης ενδίκων μέσων	1218	22/9/2022
Περί μη κατάθεσης αγωγής αμφισβήτησης κληρονομικού δικαιώματος	3551	14/9/2022
Περί μη δημοσίευσης διαθήκης	9385	19/9/2022
Περί μη κατάθεσης αγωγής προσβολής αρχαιρεισίων σωματείου	173	15/11/2022

ΠΟΛΙΤΙΚΗ ΔΙΑΔΙΚΑΣΙΑ - ΠΙΝΑΚΑΣ 1

ΠΕΡΙΟΔΟΣ ΑΝΑΦΟΡΑΣ:

1/1/2022 - 31/3/2022

ΥΠΗΡΕΤΟΥΝΤΕΣ ΔΙΚΑΣΤΙΚΟΙ ΛΕΙΤΟΥΡΓΟΙ:	714
ΥΠΗΡΕΤΟΥΝΤΕΣ ΔΙΚΑΣΤΙΚΟΙ ΥΠΑΛΛΗΛΟΙ:	857

Διαδικασία	Στήλη (1) βλ. υποσημείωση (1)	Στήλη (2)	Στήλη (3) βλ. υποσημείωση (2)	Στήλη (4)	Στήλη (5)	Στήλη (6)	Στήλη (7) βλ. υποσημείωση (3)	Στήλη (8)
	Εκκρεμείς Υποθέσεις (Στην αρχή της περιόδου αναφοράς) = α) υποθέσεις που δεν έχουν συζητηθεί, β) εξ αναβολής υποθέσεις, γ) συζητηθείσες/εκκρεμεί η απόφαση	Εισερχόμενες Υποθέσεις	Περαιωθείσες/Επιλυθείσες Υποθέσεις (σύνολο)	Περαιωθείσες/Επιλυθείσες Υποθέσεις			Εκκρεμείς Υποθέσεις (Στο τέλος της περιόδου αναφοράς)	Αναβολές
Με δημοσίευση απόφασης				Ματαιωθείσες ή μη εκφωνηθείσες	Στο ακροατήριο (συμβιβασμοί, παραιτήσεις, πρακτικά)			
ΤΑΚΤΙΚΗ - ΠΑΛΙΑ ΔΙΑΔΙΚΑΣΙΑ	2.157	187	288	166	98	24	2.056	128
ΤΑΚΤΙΚΗ - ΝΕΑ ΔΙΑΔΙΚΑΣΙΑ	19.624	4.025	3.450	2.541	673	236	20.199	86
ΕΚΟΥΣΙΑ - ΓΕΝΙΚΗ*	9.441	3.768	4.408	4.057	294	57	8.801	657
ΑΙΤΗΣΕΙΣ v. 3869/ 2010 (ΥΠΕΡΧΡΕΩΜΕΝΑ) ¹	77.196	3.824	12.209	6.180	3.205	2.824	68.811	640
ΕΥΡΩΠΑΪΚΟ ΚΛΗΡΟΝΟΜΗΤΗΡΙΟ	33	45	37	37	0	0	41	0
ΑΣΦΑΛΙΣΤΙΚΑ ΜΕΤΡΑ**	3.018	2.027	2.115	1.600	435	80	2.930	630
ΑΥΤΟΚΙΝΗΤΑ	26.026	4.512	4.606	2.462	2.063	81	25.932	2.514
ΕΡΓΑΤΙΚΑ/ΑΜΟΙΒΕΣ	6.173	721	1.044	676	301	67	5.850	855
ΜΙΣΘΩΣΕΙΣ	6.840	1.673	2.265	1.064	1.066	135	6.248	943
ΠΙΣΤΩΤΙΚΟΙ ΤΙΤΛΟΙ/ ΑΝΑΚΟΠΕΣ ΚΑΤΑ ΠΙΣΤΩΤΙΚΩΝ ΤΙΤΛΩΝ	5.299	1.358	1.330	873	376	81	5.327	1.317
ΜΙΚΡΟΔΙΑΦΟΡΕΣ***	31.203	2.117	5.380	2.526	2.571	283	27.940	1.940
ΕΥΡΩΠΑΪΚΗ ΜΙΚΡΟΔΙΑΦΟΡΑ	46	20	17	15	0	2	49	0
ΕΘΝΙΚΕΣ ΔΙΑΤΑΓΕΣ ΠΛΗΡΩΜΗΣ	2.289	6.375	6.232	6.106	5	121	2.432	11
ΕΥΡΩΠΑΪΚΕΣ ΔΙΑΤΑΓΕΣ ΠΛΗΡΩΜΗΣ	3	17	18	18	0	0	2	0
ΔΙΑΤΑΓΕΣ ΑΠΟΔΟΣΗΣ ΜΙΣΘΙΟΥ	293	1.058	1.081	1.056	1	24	270	0
v.4605/2019 ΠΡΟΣΤΑΣΙΑ ΠΡΩΤΗΣ ΚΑΤΟΙΚΙΑΣ	7.631	15	343	263	32	48	7.303	96
ΑΝΑΚΟΠΕΣ ΚΑΤΑ ΤΗΝ ΕΚΤΕΛΕΣΗ ΔΙΑΤΑΓΗΣ ΠΛΗΡΩΜΗΣ								
ΛΟΙΠΑ								
Σύνολο	197.272	31.742	44.823	29.640	11.120	4.063	184.191	9.817

* χωρίς διατάξεις (κληρονομητήρια - αποποιήσεις-διαθήκες-σωματεία), ευρωπαϊκό κληρονομητήριο και υπερχρεωμένα

** χωρίς τις συναινετικές προσημειώσεις

*** χωρίς την υποκατηγορία των ευρωπαϊκών μικροδιαφορών

¹ Στην κατηγορία "Αιτήσεις v.3869/2010 (Υπερχρεωμένα)" του εν θέματι πίνακα περιλαμβάνονται όλα τα δικόγραφα που σχετίζονται με τον συγκεκριμένο νόμο, πλην των αιτημάτων προσωρινών

Υποσημείωση (1): Ο αριθμός των εκκρεμών υποθέσεων στην αρχή της περιόδου αναφοράς μεταφέρεται από τον πίνακα της προηγούμενης περιόδου αναφοράς και συγκεκριμένα από τη στήλη (7)

Υποσημείωση (2): Ο αριθμός των υποθέσεων που περαιώθηκαν κατά τη διάρκεια της περιόδου αναφοράς προκύπτει από το άθροισμα των επιμέρους στηλών (4), (5) και (6)

Υποσημείωση (3): Ο αριθμός των εκκρεμών υποθέσεων στο τέλος της περιόδου αναφοράς προκύπτει ως εξής: Στήλη (1) + Στήλη (2) - Στήλη (3)

ΠΟΛΙΤΙΚΗ ΔΙΑΔΙΚΑΣΙΑ - ΠΙΝΑΚΑΣ 1

ΠΕΡΙΟΔΟΣ ΑΝΑΦΟΡΑΣ:

1/1/2022 - 31/3/2022

ΥΠΗΡΕΤΟΥΝΤΕΣ ΔΙΚΑΣΤΙΚΟΙ ΛΕΙΤΟΥΡΓΟΙ:	981
ΥΠΗΡΕΤΟΥΝΤΕΣ ΔΙΚΑΣΤΙΚΟΙ ΥΠΑΛΛΗΛΟΙ:	1.058

Διαδικασία	Στήλη (1) βλ. υποσημείωση (1)	Στήλη (2)	Στήλη (3) βλ. υποσημείωση (2)	Στήλη (4)	Στήλη (5)	Στήλη (6)	Στήλη (7) βλ. υποσημείωση (3)	Στήλη (8)
	Εκκρεμείς Υποθέσεις (Στην αρχή της περιόδου αναφοράς) = α) υποθέσεις που δεν έχουν συζητηθεί, β) εξ αναβολής υποθέσεις, γ) συζητηθείσες/εκκρεμεί η απόφαση	Εισερχόμενες Υποθέσεις	Περαιωθείσες/Επιλυθείσες Υποθέσεις (σύνολο)	Περαιωθείσες/Επιλυθείσες Υποθέσεις			Εκκρεμείς Υποθέσεις (Στο τέλος της περιόδου αναφοράς)	Αναβολές
Με δημοσίευση απόφασης				Ματαιωθείσες ή μη εκφωνηθείσες	Στο ακροατήριο (συμβιβασμοί, παραιτήσεις, πρακτικά)			
ΤΑΚΤΙΚΗ ΜΟΝΟΜΕΛΟΥΣ - ΠΑΛΙΑ ΔΙΑΔΙΚΑΣΙΑ	55.394	3.783	4.437	3.135	946	356	54.740	2.009
ΤΑΚΤΙΚΗ ΜΟΝΟΜΕΛΟΥΣ - ΝΕΑ ΔΙΑΔΙΚΑΣΙΑ	52.745	5.744	5.336	3.961	985	390	53.153	64
ΤΑΚΤΙΚΗ ΠΟΛΥΜΕΛΟΥΣ - ΠΑΛΙΑ ΔΙΑΔΙΚΑΣΙΑ	8.023	659	650	461	142	47	8.032	355
ΤΑΚΤΙΚΗ ΠΟΛΥΜΕΛΟΥΣ - ΝΕΑ ΔΙΑΔΙΚΑΣΙΑ	15.897	2.015	1.975	1.477	344	154	15.937	36
ΕΚΟΥΣΙΑ ΜΟΝΟΜΕΛΟΥΣ	25.517	5.534	6.049	5.198	687	164	25.002	1.285
ΕΚΟΥΣΙΑ ΠΟΛΥΜΕΛΟΥΣ*	1.102	138	149	125	15	9	1.091	82
ΠΤΩΧΕΥΤΙΚΗ ΔΙΑΔΙΚΑΣΙΑ	1.553	89	126	110	5	11	1.516	37
ΑΣΦΑΛΙΣΤΙΚΑ ΜΕΤΡΑ ΜΟΝΟΜΕΛΟΥΣ**	45.119	9.903	11.650	9.232	2.039	379	43.372	2.834
ΑΣΦΑΛΙΣΤΙΚΑ ΜΕΤΡΑ ΠΟΛΥΜΕΛΟΥΣ	777	144	158	132	20	6	763	15
ΟΙΚΟΓΕΝΕΙΑΚΕΣ ΔΙΑΦΟΡΕΣ/ΔΙΑΤΡΟΦΕΣ	21.032	3.291	4.658	2.290	2.168	200	19.665	2.250
ΑΥΤΟΚΙΝΗΤΑ	11.756	2.015	2.342	1.309	934	99	11.429	1.310
ΕΡΓΑΤΙΚΑ	12.488	1.433	1.525	811	611	103	12.396	1.675
ΜΙΣΘΩΣΕΙΣ	8.847	1.074	1.227	610	525	92	8.694	971
ΑΜΟΙΒΕΣ	982	115	114	57	48	9	983	93
ΑΠΑΛΛΟΤΡΙΩΣΕΙΣ	2.152	265	353	295	52	6	2.064	188
ΕΘΝΙΚΕΣ ΔΙΑΤΑΓΕΣ ΠΛΗΡΩΜΗΣ	5.246	5.037	4.799	4.596	195	8	5.484	26
ΕΥΡΩΠΑΙΚΕΣ ΔΙΑΤΑΓΕΣ ΠΛΗΡΩΜΗΣ	15	4	5	3	2	0	14	0
ΔΙΑΤΑΓΕΣ ΑΠΟΔΟΣΗΣ ΜΙΣΘΙΟΥ	179	204	200	182	18	0	183	0
ΠΙΣΤΩΤΙΚΟΙ ΤΙΤΛΟΙ/ ΑΝΑΚΟΠΕΣ ΚΑΤΑ ΠΙΣΤΩΤΙΚΩΝ ΤΙΤΛΩΝ	13.990	2.257	2.253	1.399	599	255	13.994	2.378
ΛΟΙΠΑ	40.153	5.861	4.261	3.608	503	150	41.753	1.081
Σύνολο	322.967	49.565	52.267	38.991	10.838	2.438	320.265	16.689

* χωρίς την πτωχευτική διαδικασία εταιριών

** χωρίς τις συναυτευτές προσημειώσεις

Υποσημείωση (1): Ο αριθμός των εκκρεμών υποθέσεων στην αρχή της περιόδου αναφοράς μεταφέρεται από τον πίνακα της προηγούμενης περιόδου αναφοράς και συγκεκριμένα από τη στήλη (7)

Υποσημείωση (2): Ο αριθμός των υποθέσεων που περαιώθηκαν κατά τη διάρκεια της περιόδου αναφοράς προκύπτει από το άθροισμα των επιμέρους στηλών (4), (5) και (6)

Υποσημείωση (3): Ο αριθμός των εκκρεμών υποθέσεων στο τέλος της περιόδου αναφοράς προκύπτει ως εξής: Στήλη (1) + Στήλη (2) - Στήλη (3)

ΠΟΛΙΤΙΚΗ ΔΙΑΔΙΚΑΣΙΑ - ΠΙΝΑΚΑΣ 1

ΠΕΡΙΟΔΟΣ ΑΝΑΦΟΡΑΣ:

1/1/2022 - 31/3/2022

ΥΠΗΡΕΤΟΥΝΤΕΣ ΔΙΚΑΣΤΙΚΟΙ ΛΕΙΤΟΥΡΓΟΙ:	429
ΥΠΗΡΕΤΟΥΝΤΕΣ ΔΙΚΑΣΤΙΚΟΙ ΥΠΑΛΛΗΛΟΙ:	150

	Στήλη (1) βλ. υποσημείωση (1)	Στήλη (2)	Στήλη (3) βλ. υποσημείωση (2)	Στήλη (4)	Στήλη (5)	Στήλη (6)	Στήλη (7) βλ. υποσημείωση (3)	Στήλη (8)	
Αντικείμενο	Εκκρεμείς Υποθέσεις (στην αρχή της περιόδου αναφοράς) = α) υποθέσεις που δεν έχουν συζητηθεί, β) εξ αναβολής υποθέσεις, γ) συζητηθείσες/εκκρεμεί η απόφαση	Εισερχόμενες Υποθέσεις	Περαιωθείσες/Επιλυθείσες Υποθέσεις (σύνολο)	Περαιωθείσες/Επιλυθείσες Υποθέσεις			Εκκρεμείς Υποθέσεις (Στο τέλος της περιόδου αναφοράς)	Αναβολές	
				Με δημοσίευση απόφασης	Ματαιωθείσες ή μη εκφωνηθείσες	Στο ακροατήριο (συμβιβασμοί, παραιτήσεις, πρακτικά)			
ΜΟΝΟΜΕΛΕΣ	Δημόσιο	1.992	366	359	291	54	14	1.999	292
	Εργατικά	2.490	569	791	592	188	11	2.268	270
	Μισθώσεις	1.229	175	306	248	42	16	1.098	128
	Εμπράγματο	1.568	302	291	245	35	11	1.579	158
	Οικογενειακό	1.048	247	358	255	89	14	937	122
	Αυτοκίνητα	3.700	492	907	774	125	8	3.285	257
	Ενοχικό	7.150	1.272	1.186	888	241	57	7.236	726
	Κοινοτικών Σημάτων	3	3	0	0	0	0	6	1
	Πνευματικής Ιδιοκτησίας	26	2	9	9	0	0	19	0
	Λοιπά	2.001	687	652	530	82	40	2.036	292
ΠΟΛΥΜΕΛΕΣ	Δημόσιο	2.123	226	181	131	43	7	2.168	270
	Εργατικά	204	27	12	12	0	0	219	2
	Μισθώσεις	116	3	4	2	2	0	115	6
	Εμπράγματο	766	144	127	92	23	12	783	116
	Οικογενειακό	195	7	25	16	9	0	177	10
	Αυτοκίνητα	263	8	11	7	3	1	260	2
	Ενοχικό	4.322	777	821	585	193	43	4.278	536
	Κοινοτικών Σημάτων	22	0	4	4	0	0	18	7
	Πνευματικής Ιδιοκτησίας	12	5	4	1	2	1	13	1
	Λοιπά	1.075	254	243	193	32	18	1.086	142
Σύνολο	30.305	5.566	6.291	4.875	1.163	253	29.580	3.338	

Υποσημείωση (1): Ο αριθμός των εκκρεμών υποθέσεων στην αρχή της περιόδου αναφοράς μεταφέρεται από τον πίνακα της προηγούμενης περιόδου αναφοράς και συγκεκριμένα από τη στήλη (7)

Υποσημείωση (2): Ο αριθμός των υποθέσεων που περαιώθηκαν κατά τη διάρκεια της περιόδου αναφοράς προκύπτει από το άθροισμα των επιμέρους στηλών (4), (5) και (6)

Υποσημείωση (3): Ο αριθμός των εκκρεμών υποθέσεων στο τέλος της περιόδου αναφοράς προκύπτει ως εξής: Στήλη (1) + Στήλη (2) - Στήλη (3)

Συνολικός Πίνακας Διοικητικών Εφεσίων
Στατιστικά του Ν.4046/2012 Από 01/01/2022 έως 31/03/2022

Υπηρετούν στο Δικαστήριο					Δικαστές:	347		Δικαστικοί Υπάλληλοι :	220					
Εκκρεμείς υποθέσεις μέχρι 31/12/2021					Εισαχθείσες υποθέσεις από 01/01/2022 έως 31/03/2022	Υποθέσεις που περαιώθηκαν από 01/01/2022 έως 31/03/2022							Εκκρεμείς υποθέσεις στις 31/03/2022	
Κατηγορία Υπόθεσης	που δεν είχαν προσδιοριστεί	που είχαν προσδιοριστεί	που είχαν συζητηθεί και δεν είχε εκδοθεί απόφαση	Σύνολο	-	Δημοσιεύθηκε απόφαση	Καταργήθηκε η δίκη	Συνεκδικάστηκαν	Σύνολο	Που δεν έχουν προσδιοριστεί	Που έχουν προσδιοριστεί	Που έχουν συζητηθεί και δεν έχει εκδοθεί απόφαση	Σύνολο	
Φορολογικές	1862	2060	1350	5272	485	706	16	8	730	1675	1878	1474	5027	
Τελωνειακές	387	200	207	794	73	106	0	1	107	308	227	225	760	
Λοιπές κατηγορίες	12745	9993	6166	28904	3532	4052	80	61	4193	12538	8747	6958	28243	
Σύνολο	14994	12253	7723	34970	4090	4864	96	70	5030	14521	10852	8657	34030	

Ταξινόμηση κατ' έτος κατάθεσης των εκκρεμών υποθέσεων

Εκκρεμείς υποθέσεις στις 31/12/2021																
Κατηγορία Υπόθεσης	Έτος κατάθεσης των υποθέσεων που δεν έχουν προσδιοριστεί					Έτος κατάθεσης των υποθέσεων που έχουν προσδιοριστεί					Έτος κατάθεσης των υποθέσεων που έχουν συζητηθεί και δεν είχε εκδοθεί απόφαση					
	έως 2018	2019	2020	2021	Σύνολο	έως 2018	2019	2020	2021	Σύνολο	έως 2018	2019	2020	2021	Σύνολο	
Φορολογικές	13	198	472	1179	1862	132	569	653	706	2060	109	588	520	133	1350	
Τελωνειακές	0	15	157	215	387	5	80	76	39	200	9	123	73	2	207	
Λοιπές κατηγορίες	104	699	3047	8895	12745	726	2189	4073	3005	9993	830	2657	2068	611	6166	
Σύνολο	117	912	3676	10289	14994	863	2838	4802	3750	12253	948	3368	2661	746	7723	

Εκκρεμείς υποθέσεις στις 31/03/2022																
Κατηγορία Υπόθεσης	Έτος κατάθεσης των υποθέσεων που δεν έχουν προσδιοριστεί					Έτος κατάθεσης των υποθέσεων που έχουν προσδιοριστεί					Έτος κατάθεσης των υποθέσεων που έχουν συζητηθεί και δεν είχε εκδοθεί απόφαση					
	έως 2019	2020	2021	2022	Σύνολο	έως 2019	2020	2021	2022	Σύνολο	έως 2019	2020	2021	2022	Σύνολο	
Φορολογικές	163	268	995	302	1728	596	576	620	86	1878	594	472	387	19	1472	
Τελωνειακές	9	42	195	61	307	45	141	36	5	227	122	89	16	0	227	
Λοιπές κατηγορίες	548	1799	7585	2554	12486	2159	3198	2951	439	8747	2777	2945	1149	87	6958	
Σύνολο	720	2109	8775	2917	14521	2800	3915	3607	530	10852	3493	3506	1552	106	8657	

Συνολικός Πίνακας Διοικητικών Εφετείων

Πλήθος αμιγών φορολογικών τμημάτων:	ο	Υπηρετούν στα αμιγή φορολογικά τμήματα			Φορολογικές και τελωνιακές υποθέσεις με αμφισβητούμενη διαφορά έως 150.000 και εισήχθηκαν από 01/01/2022 έως 31/03/2022				
Υποθέσεις που περαιώθηκαν από τα αμιγή φορολογικά τμήματα εντός του τριμήνου	Αρ. υποθ.	Δικαστές	Δικαστικοί Υπάλληλοι	Φορολογικές	Τελωνειακές				
	Σύνολο	581	96	59					

*Φορολογικές και τελωνιακές υποθέσεις που η αμφισβητούμενη διαφορά υπερβαίνει το ποσό των 150.000 ευρώ και εισήχθηκαν από 1/1/2022 έως 31-3-2022

Φορολογικές	Τελωνειακές

Συνολικός Πίνακας Διοικητικών Πρωτοδικείων

Στατιστικά του Ν.4046/2012 Από 01/01/2022 έως 31/03/2022

Υπηρετούν στο Δικαστήριο					Δικαστές:	586	Δικαστικοί Υπάλληλοι:				433		
Εκκρεμείς υποθέσεις μέχρι 31/12/2021					Εισαχθείσες υποθέσεις από 01/01/2022 έως 31/03/2022	Υποθέσεις που περατώθηκαν από 01/01/2022 έως 31/03/2022				Εκκρεμείς υποθέσεις στις 31/03/2022			
Κατηγορία Υπόθεσης	που δεν είχαν προσδιοριστεί	που είχαν προσδιοριστεί	που είχαν συζητηθεί και δεν είχε εκδοθεί απόφαση	Σύνολο	-	Δημοσιεύτηκε απόφαση	Καταργήθηκε η δίκη	Συνεκδικάστηκαν	Σύνολο	Που δεν έχουν προσδιοριστεί	Που έχουν προσδιοριστεί	Που έχουν συζητηθεί και δεν έχει εκδοθεί απόφαση	Σύνολο
Φορολογικές	6079	3822	3746	13647	1318	1616	64	3	1683	5453	3945	3884	13282
Τελωνειακές	1248	518	414	2180	176	222	1	0	223	1271	419	443	2133
Λοιπές κατηγορίες	34140	28382	20567	83089	10685	14873	472	61	15406	34832	22145	21391	78368
Σύνολο	41467	32722	24727	98916	12179	16711	537	64	17312	41556	26509	25718	93783

Ταξινόμηση κατ' έτος κατάθεσης των εκκρεμών υποθέσεων

Εκκρεμείς υποθέσεις στις 31/12/2021

Κατηγορία Υπόθεσης	Έτος κατάθεσης των υποθέσεων που δεν έχουν προσδιοριστεί					Έτος κατάθεσης των υποθέσεων που έχουν προσδιοριστεί					Έτος κατάθεσης των υποθέσεων που έχουν συζητηθεί και δεν έχει εκδοθεί απόφαση				
	Έως 2018	2019	2020	2021	Σύνολο	Έως 2018	2019	2020	2021	Σύνολο	Έως 2018	2019	2020	2021	Σύνολο
Φορολογικές	332	1388	1047	3312	6079	771	1696	623	732	3822	1547	1420	447	332	3746
Τελωνειακές	6	33	314	895	1248	62	125	108	223	518	55	183	113	63	414
Λοιπές κατηγορίες	2167	9723	8515	13735	34140	9088	11609	3783	3642	28382	8395	8396	1988	1788	20567
Σύνολο	2505	11144	9876	17942	41467	9921	13690	4514	4597	32722	9997	9999	2548	2183	24727

Εκκρεμείς υποθέσεις στις 31/03/2022

Κατηγορία Υπόθεσης	Έτος κατάθεσης των υποθέσεων που δεν έχουν προσδιοριστεί					Έτος κατάθεσης των υποθέσεων που έχουν προσδιοριστεί					Έτος κατάθεσης των υποθέσεων που έχουν συζητηθεί και δεν έχει εκδοθεί απόφαση				
	Έως 2019	2020	2021	2022	Σύνολο	Έως 2019	2020	2021	2022	Σύνολο	Έως 2019	2020	2021	2022	Σύνολο
Φορολογικές	1092	862	2787	715	5456	2457	592	798	98	3945	2804	502	546	32	3884
Τελωνειακές	36	293	820	122	1271	123	98	166	32	409	209	97	131	6	443
Λοιπές κατηγορίες	11317	7876	10931	4704	34828	14503	2900	4052	690	22145	16492	2392	2031	476	21391
Σύνολο	12445	9031	14538	5541	41555	17083	3590	5016	820	26509	19505	2991	2708	507	25718

Συνολικός Πίνακας Διοικητικών Πρωτοδικείων

Πλήθος αμιγών φορολογικών τμημάτων:	0	Υπηρετούν στα αμιγή φορολογικά τμήματα										
Υποθέσεις που περαιώθηκαν από τα αμιγή φορολογικά τμήματα εντός του τριμήνου	Αρ. υποθ.	Δικαστές	Δικαστικοί Υπάλληλοι		<p>*Φορολογικές και τελωνιακές υποθέσεις με αμφισβητούμενη διαφορά έως 150.000 και εισήχθηκαν από 01/01/2022 έως 31/03/2022</p> <table border="1" style="width: 100%; margin-top: 10px;"> <thead> <tr> <th style="width: 50%;">Φορολογικές</th> <th style="width: 50%;">Τελωνειακές</th> </tr> </thead> <tbody> <tr> <td style="text-align: center;">451</td> <td style="text-align: center;">9</td> </tr> </tbody> </table>	Φορολογικές	Τελωνειακές	451	9			
	Φορολογικές	Τελωνειακές										
	451	9										
Σύνολο	1171	169	105									

*Φορολογικές και τελωνιακές υποθέσεις που η αμφισβητούμενη διαφορά υπερβαίνει το ποσό των 150.000 ευρώ και εισήχθηκαν από 1/1/2022 έως 31/3/2022

Φορολογικές	Τελωνειακές
0	0

ΣΤΑΤΙΣΤΙΚΟΣ ΠΙΝΑΚΑΣ ΑΠΟΤΥΠΩΣΗΣ ΤΗΣ ΡΟΗΣ ΤΩΝ ΥΠΟΘΕΣΕΩΝ ΤΟΥ ΠΟΛΙΤΙΚΟΥ ΤΜΗΜΑΤΟΣ ΤΟΥ ΑΡΕΙΟΥ ΠΑΓΟΥ
για την περίοδο από 01/01/2022 έως 31/03/2022

(αναγράφεται το δικαστήριο)

Υπηρετούντες Δικαστές	ΑΡΕΙΟΣ ΠΑΓΟΣ 54
--------------------------	--------------------

Υπηρετούντες
Δικαστικοί
υπάλληλοι 16

Εκκρεμείς Υποθέσεις στην αρχή της περιόδου 31/12/2018 (stock of cases)	Εισαχθείσες Υποθέσεις την περίοδο από 01/01/2022 έως 31/03/2022 (Inflow of cases)	Υποθέσεις που περαιώθηκαν την περίοδο από 01/01/2022 έως 31/03/2022 (Outflow of cases)		Υποθέσεις που ματαιώθηκαν την περίοδο Από 01/01/2022 έως 31/03/2022	Εκκρεμείς Υποθέσεις στο τέλος της περιόδου 31/03/2022 (Stock of cases)
		Στο Ακροατήριο παραιτήσεις	Με τη Δημοσίευση		
2683	592	21	636	85	2543

Επεξήγηση 1 Ως εκκρεμότητα νοούνται α) οι προσδιορισθείσες και μη συζητηθείσες υποθέσεις β) οι συζητηθείσες υποθέσεις για τις οποίες δεν έχει εκδοθεί απόφαση. Στη συγκεκριμένη στήλη θα πρέπει να καταχωρηθεί συνολικά η εκκρεμότητα συμπεριλαμβανομένων των προηγούμενων ετών

Επεξήγηση 2 Καταγράφεται ο αριθμός των νέων υποθέσεων που κατατέθηκαν στο συγκεκριμένο τρίμηνο

Επεξήγηση 3 Καταγράφεται στη στήλη «Στο Ακροατήριο» ο αριθμός των υποθέσεων που περαιώθηκαν στην διαδικασία του ακροατηρίου (π.χ. έγινε παραίτηση από το δικόγραφο, υπήρξε συμβιβασμός, όρκιση ή μη όρκιση πραγματογνώμονα, βιαία διακοπή κ.α.). Επίσης καταγράφεται στη στήλη «Με τη Δημοσίευση» ο αριθμός των δικογράφων για τα οποία δημοσιεύθηκε απόφαση (δηλ. δημοσιευθείσες αποφάσεις)

Επεξήγηση 4 Καταγράφεται ο αριθμός των υποθέσεων που ματαιώθηκαν στην διαδικασία του ακροατηρίου (π.χ. ματαιώθηκαν, δεν εκφωνήθηκαν, υπήρξε αναβολή αορίστως, δεν εισήχθησαν για λόγους ανωτέρας βίας – εκλογές, θεομηνίες κ.α. και απαιτείται κατάθεση νέου δικογράφου – κλήση – για την επαναφορά τους).

Επεξήγηση 5 Καταγράφεται όλη η εκκρεμότητα που υπάρχει στο τέλος του τριμήνου

ΣΥΜΒΟΥΛΙΟ ΤΗΣ ΕΠΙΚΡΑΤΕΙΑΣ
ΣΤΑΤΙΣΤΙΚΑ ΣΤΟΙΧΕΙΑ ΚΥΡΙΩΝ ΥΠΟΘΕΣΕΩΝ 1ου ΤΡΙΜΗΝΟΥ ΕΤΟΥΣ 2022 (Α΄ ΠΙΝΑΚΑΣ)

ΕΚΚΡΕΜΕΙΣ ΥΠΟΘΕΣΕΙΣ ΣΤΗΝ ΑΡΧΗ ΤΗΣ ΠΕΡΙΟΔΟΥ	ΕΚΚΡΕΜΕΙΣ ΦΟΡΟΛΟΓΙΚΕΣ ΥΠΟΘΕΣΕΙΣ ΣΤΗΝ ΑΡΧΗ ΤΗΣ ΠΕΡΙΟΔΟΥ	ΕΙΣΑΧΘΕΙΣΕΣ ΥΠΟΘΕΣΕΙΣ ΤΗΝ ΠΕΡΙΟΔΟ ΑΝΑΦΟΡΑΣ	ΕΙΣΑΧΘΕΙΣΕΣ ΦΟΡΟΛΟΓΙΚΕΣ ΥΠΟΘΕΣΕΙΣ ΠΕΡΙΟΔΟΥ ΑΝΑΦΟΡΑΣ	ΥΠΟΘΕΣΕΙΣ ΠΟΥ ΠΕΡΑΙΩΘΗΚΑΝ ΤΗΝ ΠΕΡΙΟΔΟ ΑΝΑΦΟΡΑΣ (με απόφαση, παραίτηση, διαγραφή)	ΕΚΚΡΕΜΕΙΣ ΥΠΟΘΕΣΕΙΣ ΣΤΟ ΤΕΛΟΣ ΤΗΣ ΠΕΡΙΟΔΟΥ	ΕΚΚΡΕΜΕΙΣ ΦΟΡΟΛΟΓΙΚΕΣ ΥΠΟΘΕΣΕΙΣ ΣΤΟ ΤΕΛΟΣ ΤΗΣ ΠΕΡΙΟΔΟΥ
12.310	3.722*	748	125**	864	12.198	3.569***

* οι εκκρεμείς φορολογικές εμπειρεύονται στην πρώτη στήλη (εκκρεμείς υποθέσεις στην αρχή της περιόδου)

** οι εισαχθείσες φορολογικές εμπειρεύονται στην τρίτη στήλη (εισαχθείσες υποθέσεις)

*** οι εκκρεμείς φορολογικές υποθέσεις στο τέλος της περιόδου εμπειρεύονται στην έκτη στήλη (εκκρεμείς υποθέσεις στο τέλος της περιόδου)

ΑΡΙΘΜΟΣ ΥΠΗΡΕΤΟΥΝΤΩΝ ΔΙΚΑΣΤΙΚΩΝ ΛΕΙΤΟΥΡΓΩΝ & ΔΙΚΑΣΤΙΚΩΝ ΥΠΑΛΛΗΛΩΝ ΤΗΝ 31/03/2022

Υπηρετούντες Δικαστικοί Λειτουργοί: (1) Πρόεδρος, (10) Αντιπρόεδροι, (52) Σύμβουλοι, (62) Πάρεδροι, (44) Εισηγητές

Σύνολο υπηρετούντων Δικαστικών Λειτουργών: 169

Υπηρετούντες Δικαστικοί Υπάλληλοι: 63 (58 ΔΥ + 5 ΙΔΑΧ)

ΣΥΜΒΟΥΛΙΟ ΤΗΣ ΕΠΙΚΡΑΤΕΙΑΣ
ΚΑΤΗΓΟΡΙΟΠΟΙΗΣΗ ΕΚΚΡΕΜΩΝ ΦΟΡΟΛΟΓΙΚΩΝ ΥΠΟΘΕΣΕΩΝ ΜΕ ΠΟΣΟ ΤΗΝ 31/03/2022, ΒΑΣΕΙ ΤΟΥ ΠΟΣΟΥ ΤΗΣ ΔΙΑΦΟΡΑΣ
(Β΄ ΠΙΝΑΚΑΣ)

ΠΟΣΟ ΦΟΡΟΛΟΓΙΚΗΣ ΔΙΑΦΟΡΑΣ ΕΩΣ 10.000 ΕΥΡΩ	ΠΟΣΟ ΦΟΡΟΛΟΓΙΚΗΣ ΔΙΑΦΟΡΑΣ ΑΠΟ 10.001 ΕΩΣ 50.000 ΕΥΡΩ	ΠΟΣΟ ΦΟΡΟΛΟΓΙΚΗΣ ΔΙΑΦΟΡΑΣ ΑΠΟ 50.001 ΕΩΣ 100.000 ΕΥΡΩ	ΠΟΣΟ ΦΟΡΟΛΟΓΙΚΗΣ ΔΙΑΦΟΡΑΣ ΑΠΟ 100.001 ΕΩΣ 500.000 ΕΥΡΩ	ΠΟΣΟ ΦΟΡΟΛΟΓΙΚΗΣ ΔΙΑΦΟΡΑΣ ΑΠΟ 500.000 ΕΥΡΩ
329	211	313	1050	959

ΣΥΝΟΛΟ ΕΚΚΡΕΜΩΝ ΦΟΡΟΛΟΓΙΚΩΝ ΥΠΟΘΕΣΕΩΝ ΜΕ ΠΟΣΟ ΣΤΟ ΤΕΛΟΣ ΤΗΣ ΠΕΡΙΟΔΟΥ ΑΝΑΦΟΡΑΣ: 3.569 ****

**** Υπάρχουν και 707 εκκρεμείς φορολογικές υποθέσεις χωρίς να έχει καθοριστεί ποσό διαφοράς

ΠΟΛΙΤΙΚΗ ΔΙΑΔΙΚΑΣΙΑ - ΠΙΝΑΚΑΣ 1

ΠΕΡΙΟΔΟΣ ΑΝΑΦΟΡΑΣ:

1/4/2022 - 30/6/2022

ΥΠΗΡΕΤΟΥΝΤΕΣ ΔΙΚΑΣΤΙΚΟΙ ΛΕΙΤΟΥΡΓΟΙ:	742
ΥΠΗΡΕΤΟΥΝΤΕΣ ΔΙΚΑΣΤΙΚΟΙ ΥΠΑΛΛΗΛΟΙ:	847

Διαδικασία	Στήλη (1) βλ. υποσημείωση (1)	Στήλη (2)	Στήλη (3) βλ. υποσημείωση (2)	Στήλη (4)	Στήλη (5)	Στήλη (6)	Στήλη (7) βλ. υποσημείωση (3)	Στήλη (8)
	Εκκρεμείς Υποθέσεις (Στην αρχή της περιόδου αναφοράς) = α) υποθέσεις που δεν έχουν συζητηθεί, β) εξ αναβολής υποθέσεις, γ) συζητηθείσες/εκκρεμεί η απόφαση	Εισερχόμενες Υποθέσεις	Περαιωθείσες/Επιλυθείσες Υποθέσεις (σύνολο)	Περαιωθείσες/Επιλυθείσες Υποθέσεις			Εκκρεμείς Υποθέσεις (Στο τέλος της περιόδου αναφοράς)	Αναβολές
Με δημοσίευση απόφασης				Ματαιωθείσες ή μη εκφωνηθείσες	Στο ακροατήριο (συμβιβασμοί, παραιτήσεις, πρακτικά)			
ΤΑΚΤΙΚΗ - ΠΑΛΙΑ ΔΙΑΔΙΚΑΣΙΑ	2.054	60	179	121	50	8	1.935	80
ΤΑΚΤΙΚΗ - ΝΕΑ ΔΙΑΔΙΚΑΣΙΑ	20.211	4.861	4.058	3.288	539	231	21.014	82
ΕΚΟΥΣΙΑ - ΓΕΝΙΚΗ*	8.827	4.013	4.205	3.898	244	63	8.635	488
ΑΙΤΗΣΕΙΣ ν. 3869/2010 (ΥΠΕΡΧΡΕΩΜΕΝΑ) ¹	69.121	3.709	11.753	7.779	2.162	1.812	61.077	553
ΕΥΡΩΠΑΙΚΟ ΚΛΗΡΟΝΟΜΗΤΗΡΙΟ	41	49	42	39	1	2	48	0
ΑΣΦΑΛΙΣΤΙΚΑ ΜΕΤΡΑ**	2.937	2.414	2.306	1.846	382	78	3.045	590
ΑΥΤΟΚΙΝΗΤΑ	25.927	4.162	4.700	2.900	1.733	67	25.389	1.889
ΕΡΓΑΤΙΚΑ/ΑΜΟΙΒΕΣ	5.858	642	1.094	794	242	58	5.406	640
ΜΙΣΘΩΣΕΙΣ	6.244	1.810	2.122	1.146	872	104	5.932	827
ΠΙΣΤΩΤΙΚΟΙ ΤΙΤΛΟΙ/ ΑΝΑΚΟΠΕΣ ΚΑΤΑ ΠΙΣΤΩΤΙΚΩΝ ΤΙΤΛΩΝ	5.295	1.336	1.381	996	326	59	5.250	1.053
ΜΙΚΡΟΔΙΑΦΟΡΕΣ***	27.929	5.194	4.949	2.907	1.822	220	28.174	1.226
ΕΥΡΩΠΑΪΚΗ ΜΙΚΡΟΔΙΑΦΟΡΑ	57	18	21	18	1	2	54	0
ΕΘΝΙΚΕΣ ΔΙΑΤΑΓΕΣ ΠΛΗΡΩΜΗΣ	2.429	8.977	8.723	8.504	9	210	2.683	0
ΕΥΡΩΠΑΪΚΕΣ ΔΙΑΤΑΓΕΣ ΠΛΗΡΩΜΗΣ	2	20	16	16	0	0	6	0
ΔΙΑΤΑΓΕΣ ΑΠΟΔΟΣΗΣ ΜΙΣΘΙΟΥ	265	1.323	1.281	1.254	3	24	307	0
ν.4605/2019 ΠΡΟΣΤΑΣΙΑ ΠΡΩΤΗΣ ΚΑΤΟΙΚΙΑΣ	7.301	198	417	389	9	19	7.082	41
ΑΝΑΚΟΠΕΣ ΚΑΤΑ ΤΗΝ ΕΚΤΕΛΕΣΗ ΔΙΑΤΑΓΗΣ ΠΛΗΡΩΜΗΣ								
ΛΟΙΠΑ								
Σύνολο	184.498	38.786	47.247	35.895	8.395	2.957	176.037	7.469

* χωρίς διατάξεις (κληρονομητήρια -αποποιήσεις- διαθήκες-σωματεία), ευρωπαϊκό κληρονομητήριο και υπερχρεωμένα

** χωρίς τις συναινετικές προσημειώσεις

*** χωρίς την υποκατηγορία των ευρωπαϊκών μικροδιαφορών

¹ Στην κατηγορία "Αιτήσεις ν.3869/2010 (Υπερχρεωμένα)" του εν θέματι πίνακα περιλαμβάνονται όλα τα δικόγραφα που σχετίζονται με τον συγκεκριμένο νόμο, πλην των αιτημάτων προσωρινών Υποσημείωση (1): Ο αριθμός των εκκρεμών υποθέσεων στην αρχή της περιόδου αναφοράς μεταφέρεται από τον πίνακα της προηγούμενης περιόδου αναφοράς και συγκεκριμένα από τη στήλη (7) Υποσημείωση (2): Ο αριθμός των υποθέσεων που περαιώθηκαν κατά τη διάρκεια της περιόδου αναφοράς προκύπτει από το άθροισμα των ελιμέρους στηλών (4), (5) και (6) Υποσημείωση (3): Ο αριθμός των εκκρεμών υποθέσεων στο τέλος της περιόδου αναφοράς προκύπτει ως εξής: Στήλη (1) + Στήλη (2) - Στήλη (3)

ΠΟΛΙΤΙΚΗ ΔΙΑΔΙΚΑΣΙΑ - ΠΙΝΑΚΑΣ 1

ΠΕΡΙΟΔΟΣ ΑΝΑΦΟΡΑΣ:

1/4/2022 - 30/6/2022

ΥΠΗΡΕΤΟΥΝΤΕΣ ΔΙΚΑΣΤΙΚΟΙ ΛΕΙΤΟΥΡΓΟΙ:	953
ΥΠΗΡΕΤΟΥΝΤΕΣ ΔΙΚΑΣΤΙΚΟΙ ΥΠΑΛΛΗΛΟΙ:	826

Διαδικασία	Στήλη (1) βλ. υποσημείωση (1)	Στήλη (2)	Στήλη (3) βλ. υποσημείωση (2)	Στήλη (4)	Στήλη (5)	Στήλη (6)	Στήλη (7) βλ. υποσημείωση (3)	Στήλη (8)
	Εκκρεμείς Υποθέσεις (στην αρχή της περιόδου αναφοράς) = α) υποθέσεις που δεν έχουν συζητηθεί, β) εξ αναβολής υποθέσεις, γ) συζητηθείσες/εκκρεμεί η απόφαση	Εισερχόμενες Υποθέσεις	Περαιωθείσες/Επιλυθείσες Υποθέσεις (σύνολο)	Περαιωθείσες/Επιλυθείσες Υποθέσεις			Εκκρεμείς Υποθέσεις (στο τέλος της περιόδου αναφοράς)	Αναβολές
				Με δημοσίευση απόφασης	Ματαιωθείσες ή μη εκφωνηθείσες	Στο ακροατήριο (συμβιβασμοί, παραιτήσεις, πρακτικά)		
ΤΑΚΤΙΚΗ ΜΟΝΟΜΕΛΟΥΣ - ΠΑΛΙΑ ΔΙΑΔΙΚΑΣΙΑ	54.740	3.249	4.053	3.009	746	298	53.936	1.506
ΤΑΚΤΙΚΗ ΜΟΝΟΜΕΛΟΥΣ - ΝΕΑ ΔΙΑΔΙΚΑΣΙΑ	53.153	5.622	5.173	4.050	747	376	53.602	36
ΤΑΚΤΙΚΗ ΠΟΛΥΜΕΛΟΥΣ - ΠΑΛΙΑ ΔΙΑΔΙΚΑΣΙΑ	8.032	397	567	368	134	65	7.862	338
ΤΑΚΤΙΚΗ ΠΟΛΥΜΕΛΟΥΣ - ΝΕΑ ΔΙΑΔΙΚΑΣΙΑ	15.937	2.146	2.089	1.678	262	149	15.994	23
ΕΚΟΥΣΙΑ ΜΟΝΟΜΕΛΟΥΣ	25.002	6.079	6.228	5.524	521	183	24.853	1.052
ΕΚΟΥΣΙΑ ΠΟΛΥΜΕΛΟΥΣ*	1.091	136	168	147	14	7	1.059	67
-ΠΤΩΧΕΥΤΙΚΗ ΔΙΑΔΙΚΑΣΙΑ	1.516	228	225	175	44	6	1.519	56
ΑΣΦΑΛΙΣΤΙΚΑ ΜΕΤΡΑ ΜΟΝΟΜΕΛΟΥΣ**	43.372	11.112	11.487	9.190	1.964	333	42.997	2.511
ΑΣΦΑΛΙΣΤΙΚΑ ΜΕΤΡΑ ΠΟΛΥΜΕΛΟΥΣ	763	165	165	140	22	3	763	14
ΟΙΚΟΓΕΝΕΙΑΚΕΣ ΔΙΑΦΟΡΕΣ/ΔΙΑΤΡΟΦΕΣ	19.665	3.730	4.497	2.940	1.318	239	18.898	2.130
ΑΥΤΟΚΙΝΗΤΑ	11.429	2.205	2.285	1.452	714	119	11.349	1.056
ΕΡΓΑΤΙΚΑ	12.396	1.297	1.430	835	512	83	12.263	1.192
ΜΙΣΘΩΣΕΙΣ	8.694	1.107	1.055	611	352	92	8.746	570
ΑΜΟΙΒΕΣ	983	89	117	80	26	11	955	76
ΑΠΑΛΛΟΤΡΙΩΣΕΙΣ	2.064	276	359	316	40	3	1.981	246
ΕΘΝΙΚΕΣ ΔΙΑΤΑΓΕΣ ΠΛΗΡΩΜΗΣ	5.440	4.899	4.951	4.692	243	16	5.388	0
ΕΥΡΩΠΑΪΚΕΣ ΔΙΑΤΑΓΕΣ ΠΛΗΡΩΜΗΣ	14	3	1	0	1	0	16	0
ΔΙΑΤΑΓΕΣ ΑΠΟΔΟΣΗΣ ΜΙΣΘΙΟΥ	183	177	179	173	5	1	181	1
ΠΙΣΤΩΤΙΚΟΙ ΤΙΤΛΟΙ/ ΑΝΑΚΟΠΕΣ ΚΑΤΑ ΠΙΣΤΩΤΙΚΩΝ ΤΙΤΛΩΝ	13.994	2.404	2.063	1.535	339	189	14.335	2.179
ΛΟΙΠΑ	41.753	6.635	4.465	3.966	378	121	43.923	1.047
Σύνολο	320.221	51.956	51.557	40.881	8.382	2.294	320.620	14.100

* χωρίς την πτωχευτική διαδικασία εταιριών

** χωρίς τις συνανετικές προσημειώσεις

Υποσημείωση (1): Ο αριθμός των εκκρεμών υποθέσεων στην αρχή της περιόδου αναφοράς μεταφέρεται από τον πίνακα της προηγούμενης περιόδου αναφοράς και συγκεκριμένα από τη στήλη (7)

Υποσημείωση (2): Ο αριθμός των υποθέσεων που περαιώθηκαν κατά τη διάρκεια της περιόδου αναφοράς προκύπτει από το άθροισμα των επιμέρους στηλών (4), (5) και (6)

Υποσημείωση (3): Ο αριθμός των εκκρεμών υποθέσεων στο τέλος της περιόδου αναφοράς προκύπτει ως εξής: Στήλη (1) + Στήλη (2) - Στήλη (3)

ΠΟΛΙΤΙΚΗ ΔΙΑΔΙΚΑΣΙΑ - ΠΙΝΑΚΑΣ 1

ΠΕΡΙΟΔΟΣ ΑΝΑΦΟΡΑΣ:

1/4/2022 - 30/6/2022

ΥΠΗΡΕΤΟΥΝΤΕΣ ΔΙΚΑΣΤΙΚΟΙ ΛΕΙΤΟΥΡΓΟΙ:	427
ΥΠΗΡΕΤΟΥΝΤΕΣ ΔΙΚΑΣΤΙΚΟΙ ΥΠΑΛΛΗΛΟΙ:	148

Αντικείμενο	Στήλη (1) βλ. υποσημείωση (1)	Στήλη (2)	Στήλη (3) βλ. υποσημείωση (2)	Στήλη (4)	Στήλη (5)	Στήλη (6)	Στήλη (7) βλ. υποσημείωση (3)	Στήλη (8)	
	Εκκρεμείς Υποθέσεις (Στην αρχή της περιόδου αναφοράς) = α) υποθέσεις που δεν έχουν συζητηθεί, β) εξ αναβολής υποθέσεις, γ) συζητηθείσες/εκκρεμεί η απόφαση	Εισερχόμενες Υποθέσεις	Περαιωθείσες/Επιλυθείσες Υποθέσεις (σύνολο)	Περαιωθείσες/Επιλυθείσες Υποθέσεις			Εκκρεμείς Υποθέσεις (Στο τέλος της περιόδου αναφοράς)	Αναβολές	
Με δημοσίευση απόφασης				Ματαιωθείσες ή μη εκφωνηθείσες	Στο ακροατήριο (συμβιβασμοί, παραιτήσεις, πρακτικά)				
ΜΟΝΟΜΕΛΕΣ	Δημόσιο	1.999	267	247	173	63	11	2.019	180
	Εργατικά	2.268	443	519	459	51	9	2.192	220
	Μισθώσεις	1.098	191	86	56	30	0	1.203	111
	Εμπράγματο	1.579	321	185	151	23	11	1.715	126
	Οικογενειακό	937	254	235	183	44	8	956	79
	Αυτοκίνητα	3.285	473	598	556	38	4	3.160	127
	Ενοχικό	7.236	1.129	1.276	1.061	158	57	7.089	594
	Κοινοτικών Σημάτων	6	4	0	0	0	0	10	2
	Πνευματικής Ιδιοκτησίας	20	7	6	4	2	0	21	6
	Λοιπά	2.036	617	322	238	55	29	2.331	239
ΠΟΛΥΜΕΛΕΣ	Δημόσιο	2.168	178	209	180	21	8	2.137	155
	Εργατικά	219	20	19	15	4	0	220	5
	Μισθώσεις	115	3	4	2	2	0	114	2
	Εμπράγματο	783	142	153	134	10	9	772	59
	Οικογενειακό	177	7	14	12	2	0	170	3
	Αυτοκίνητα	260	4	10	6	4	0	254	5
	Ενοχικό	4.278	691	666	531	104	31	4.303	335
	Κοινοτικών Σημάτων	18	6	8	6	2	0	16	1
	Πνευματικής Ιδιοκτησίας	13	5	1	1	0	0	17	0
	Λοιπά	1.086	138	190	155	29	6	1.034	66
Σύνολο	29.581	4.900	4.748	3.923	642	183	29.733	2.315	

Υποσημείωση (1): Ο αριθμός των εκκρεμών υποθέσεων στην αρχή της περιόδου αναφοράς μεταφέρεται από τον πίνακα της προηγούμενης περιόδου αναφοράς και συγκεκριμένα από τη στήλη (7)
 Υποσημείωση (2): Ο αριθμός των υποθέσεων που περαιώθηκαν κατά τη διάρκεια της περιόδου αναφοράς προκύπτει από το άθροισμα των επιμέρους στηλών (4), (5) και (6)
 Υποσημείωση (3): Ο αριθμός των εκκρεμών υποθέσεων στο τέλος της περιόδου αναφοράς προκύπτει ως εξής: Στήλη (1) + Στήλη (2) - Στήλη (3)

Συνολικός Πίνακας Διοικητικών Εφετείων

Στατιστικά του Ν.4046/2012 Από 01/04/2022 έως 30/06/2022

Υπηρετούν στο Δικαστήριο					Δικαστές:		341		Δικαστικοί Υπάλληλοι :		215					
Εκκρεμείς υποθέσεις μέχρι 31/03/2022					Εισαχθείσες υποθέσεις από 01/04/2022 έως 30/06/2022		Υποθέσεις που περαιώθηκαν από 01/04/2022 έως 30/06/2022							Εκκρεμείς υποθέσεις στις 30/06/2022		
Κατηγορία Υπόθεσης	που δεν είχαν προσδιοριστεί	που είχαν προσδιοριστεί	που είχαν συζητηθεί και δεν είχε εκδοθεί απόφαση	Σύνολο	-	Δημοσιεύτηκε απόφαση	Καταργήθηκε η δίκη	Συνεκδικάστηκαν	Σύνολο	Που δεν έχουν προσδιοριστεί	Που έχουν προσδιοριστεί	Που έχουν συζητηθεί και δεν έχει εκδοθεί απόφαση	Σύνολο			
Φορολογικές	1676	1880	1473	5029	781	752	26	8	786	1826	1643	1555	5024			
Τελωνειακές	308	227	225	760	72	108	0	3	111	293	190	238	721			
Λοιπές κατηγορίες	12542	8751	6968	28261	3721	4083	125	59	4267	12165	8309	7241	27715			
Σύνολο	14526	10858	8666	34050	4574	4943	151	70	5164	14284	10142	9034	33480			

Ταξινόμηση κατ' έτος κατάθεσης των εκκρεμών υποθέσεων

Εκκρεμείς υποθέσεις στις 31/03/2022

Κατηγορία Υπόθεσης	Έτος κατάθεσης των υποθέσεων που δεν έχουν προσδιοριστεί					Έτος κατάθεσης των υποθέσεων που έχουν προσδιοριστεί					Έτος κατάθεσης των υποθέσεων που έχουν συζητηθεί και δεν είχε εκδοθεί απόφαση				
	έως 2018	2019	2020	2021	Σύνολο	έως 2018	2019	2020	2021	Σύνολο	έως 2018	2019	2020	2021	Σύνολο
Φορολογικές	112	268	994	302	1676	596	577	620	87	1880	592	472	385	24	1473
Τελωνειακές	9	42	196	61	308	45	141	36	5	227	120	89	16	0	225
Λοιπές κατηγορίες	601	1799	7582	2560	12542	2158	3198	2954	441	8751	2777	2947	1154	90	6968
Σύνολο	722	2109	8772	2923	14526	2799	3916	3610	533	10858	3489	3508	1555	114	8666

Εκκρεμείς υποθέσεις στις 30/06/2022

Κατηγορία Υπόθεσης	Έτος κατάθεσης των υποθέσεων που δεν έχουν προσδιοριστεί					Έτος κατάθεσης των υποθέσεων που έχουν προσδιοριστεί					Έτος κατάθεσης των υποθέσεων που έχουν συζητηθεί και δεν είχε εκδοθεί απόφαση				
	έως 2019	2020	2021	2022	Σύνολο	έως 2019	2020	2021	2022	Σύνολο	έως 2019	2020	2021	2022	Σύνολο
Φορολογικές	149	140	803	741	1833	453	479	519	196	1647	495	491	477	93	1556
Τελωνειακές	8	13	175	97	293	32	86	48	24	190	88	122	20	8	238
Λοιπές κατηγορίες	490	870	6171	4617	12148	1431	2657	3008	1209	8305	2287	2957	1669	327	7240
Σύνολο	647	1023	7149	5455	14274	1916	3222	3575	1429	10142	2870	3570	2166	428	9034

Συνολικός Πίνακας Διοικητικών Εφετείων

Πλήθος αμιγών φορολογικών τμημάτων:	11	Υπηρετούν στα αμιγή φορολογικά τμήματα						
Υποθέσεις που περαιώθηκαν από τα αμιγή φορολογικά τμήματα εντός του τριμήνου	Αρ. υποθ.	Δικαστές	Δικαστικοί Υπάλληλοι	Φορολογικές και τελωνιακές υποθέσεις με αμφισβητούμενη διαφορά έως 150.000 και εισήχθηκαν από 01/04/2022 έως 30/06/2022				
				<table border="1" style="width: 100%; border-collapse: collapse;"> <tr> <td style="width: 50%; text-align: center;">Φορολογικές</td> <td style="width: 50%; text-align: center;">Τελωνειακές</td> </tr> <tr> <td style="height: 20px;"></td> <td style="height: 20px;"></td> </tr> </table>	Φορολογικές	Τελωνειακές		
	Φορολογικές	Τελωνειακές						
Σύνολο	715	96	46	*Φορολογικές και τελωνιακές υποθέσεις που η αμφισβητούμενη διαφορά υπερβαίνει το ποσό των 150.000 ευρώ και εισήχθηκαν από 01/04/2022 έως 30/06/2022				
				<table border="1" style="width: 100%; border-collapse: collapse;"> <tr> <td style="width: 50%; text-align: center;">Φορολογικές</td> <td style="width: 50%; text-align: center;">Τελωνειακές</td> </tr> <tr> <td style="height: 20px;"></td> <td style="height: 20px;"></td> </tr> </table>	Φορολογικές	Τελωνειακές		
Φορολογικές	Τελωνειακές							

Συνολικός Πίνακας Διοικητικών Πρωτοδικείων

Στατιστικά του Ν.4046/2012 Από 01/04/2022 έως 30/06/2022

Υπηρετούν στο Δικαστήριο					Δικαστές:	600	Δικαστικοί Υπάλληλοι:					447	
Εκκρεμείς υποθέσεις μέχρι 31/03/2022					Εισαχθείσες υποθέσεις από 01/04/2022 έως 30/06/2022	Υποθέσεις που περαιώθηκαν από 01/04/2022 έως 30/06/2022					Εκκρεμείς υποθέσεις στις 30/06/2022		
Κατηγορία Υπόθεσης	που δεν είχαν προσδιοριστεί	που είχαν προσδιοριστεί	που είχαν συζητηθεί και δεν είχε εκδοθεί απόφαση	Σύνολο	-	Δημοσιεύτηκε απόφαση	Καταργήθηκε η δίκη	Συνεκδικάστηκαν	Σύνολο	Που δεν έχουν προσδιοριστεί	Που έχουν προσδιοριστεί	Που έχουν συζητηθεί και δεν έχει εκδοθεί απόφαση	Σύνολο
Φορολογικές	5433	3945	3878	13256	1821	1674	59	2	1735	4518	4673	4151	13342
Τελωνειακές	1276	411	439	2126	228	222	4	0	226	819	817	492	2128
Λοιπές κατηγορίες	34935	22121	21416	78472	11455	14906	277	42	15225	24983	28477	21242	74702
Σύνολο	41644	26477	25733	93654	13504	16802	340	44	17186	30320	33967	25885	90172

Ταξινόμηση κατ' έτος κατάθεσης των εκκρεμών υποθέσεων

Εκκρεμείς υποθέσεις στις 31/03/2022

Κατηγορία Υπόθεσης	Έτος κατάθεσης των υποθέσεων που δεν έχουν προσδιοριστεί					Έτος κατάθεσης των υποθέσεων που έχουν προσδιοριστεί					Έτος κατάθεσης των υποθέσεων που έχουν συζητηθεί και δεν έχει εκδοθεί απόφαση				
	Έως 2018	2019	2020	2021	Σύνολο	Έως 2018	2019	2020	2021	Σύνολο	Έως 2018	2019	2020	2021	Σύνολο
Φορολογικές	1093	831	2767	742	5433	2467	659	724	95	3945	2803	502	546	27	3878
Τελωνειακές	36	294	818	128	1276	124	113	150	24	411	209	93	131	6	439
Λοιπές κατηγορίες	11335	7877	10900	4823	34935	14555	3164	3757	645	22121	16507	2393	2029	487	21416
Σύνολο	12464	9002	14485	5693	41644	17146	3936	4631	764	26477	19519	2988	2706	520	25733

Εκκρεμείς υποθέσεις στις 30/06/2022

Κατηγορία Υπόθεσης	Έτος κατάθεσης των υποθέσεων που δεν έχουν προσδιοριστεί					Έτος κατάθεσης των υποθέσεων που έχουν προσδιοριστεί					Έτος κατάθεσης των υποθέσεων που έχουν συζητηθεί και δεν έχει εκδοθεί απόφαση				
	Έως 2019	2020	2021	2022	Σύνολο	Έως 2019	2020	2021	2022	Σύνολο	Έως 2019	2020	2021	2022	Σύνολο
Φορολογικές	963	420	1565	1569	4517	1764	702	1690	516	4672	2638	655	721	135	4149
Τελωνειακές	38	149	404	228	819	58	189	483	88	818	202	101	185	21	493
Λοιπές κατηγορίες	5689	3748	6711	8836	24984	14200	5655	6494	2128	28477	15348	2708	2359	828	21243
Σύνολο	6690	4317	8680	10633	30320	16022	6546	8667	2732	33967	18188	3464	3249	959	25885

Συνολικός Πίνακας Διοικητικών Πρωτοδικείων

Πλήθος αμιγών φορολογικών τμημάτων:	21	Υπηρετούν στα αμιγή φορολογικά τμήματα						
Υποθέσεις που περαιώθηκαν από τα αμιγή φορολογικά τμήματα εντός του τριμήνου	Αρ. υποθ.	Δικαστές	Δικαστικοί Υπάλληλοι	*Φορολογικές και τελωνιακές υποθέσεις με αμφισβητούμενη διαφορά έως 150.000 και εισήχθηκαν από 01/04/2022 έως 30/06/2022				
				<table border="1" style="width: 100%; border-collapse: collapse;"> <tr> <td style="width: 50%; text-align: center;">Φορολογικές</td> <td style="width: 50%; text-align: center;">Τελωνειακές</td> </tr> <tr> <td style="text-align: center;">782</td> <td style="text-align: center;">129</td> </tr> </table>	Φορολογικές	Τελωνειακές	782	129
	Φορολογικές	Τελωνειακές						
	782	129						
Σύνολο	1166	162	99	<p>*Φορολογικές και τελωνιακές υποθέσεις που η αμφισβητούμενη διαφορά υπερβαίνει το ποσό των 150.000 ευρώ και εισήχθηκαν από 01/04/2022 έως 30/06/2022</p> <table border="1" style="width: 100%; border-collapse: collapse;"> <tr> <td style="width: 50%; text-align: center;">Φορολογικές</td> <td style="width: 50%; text-align: center;">Τελωνειακές</td> </tr> <tr> <td style="text-align: center;">0</td> <td style="text-align: center;">0</td> </tr> </table>	Φορολογικές	Τελωνειακές	0	0
Φορολογικές	Τελωνειακές							
0	0							

ΣΥΜΒΟΥΛΙΟ ΤΗΣ ΕΠΙΚΡΑΤΕΙΑΣ
ΣΤΑΤΙΣΤΙΚΑ ΣΤΟΙΧΕΙΑ ΚΥΡΙΩΝ ΥΠΟΘΕΣΕΩΝ 2ου ΤΡΙΜΗΝΟΥ ΕΤΟΥΣ 2022 (Α' ΠΙΝΑΚΑΣ)

ΕΚΚΡΕΜΕΙΣ ΥΠΟΘΕΣΕΙΣ ΣΤΗΝ ΑΡΧΗ ΤΗΣ ΠΕΡΙΟΔΟΥ	ΕΚΚΡΕΜΕΙΣ ΦΟΡΟΛΟΓΙΚΕΣ ΥΠΟΘΕΣΕΙΣ ΣΤΗΝ ΑΡΧΗ ΤΗΣ ΠΕΡΙΟΔΟΥ *	ΕΙΣΑΧΘΕΙΣΕΣ ΥΠΟΘΕΣΕΙΣ ΤΗΝ ΠΕΡΙΟΔΟ ΑΝΑΦΟΡΑΣ	ΕΙΣΑΧΘΕΙΣΕΣ ΦΟΡΟΛΟΓΙΚΕΣ ΥΠΟΘΕΣΕΙΣ ΠΕΡΙΟΔΟΥ ΑΝΑΦΟΡΑΣ **	ΥΠΟΘΕΣΕΙΣ ΠΟΥ ΠΕΡΑΙΩΘΗΚΑΝ ΤΗΝ ΠΕΡΙΟΔΟ ΑΝΑΦΟΡΑΣ (με απόφαση, παραίτηση, διαγραφή)	ΕΚΚΡΕΜΕΙΣ ΥΠΟΘΕΣΕΙΣ ΣΤΟ ΤΕΛΟΣ ΤΗΣ ΠΕΡΙΟΔΟΥ	ΕΚΚΡΕΜΕΙΣ ΦΟΡΟΛΟΓΙΚΕΣ ΥΠΟΘΕΣΕΙΣ ΣΤΟ ΤΕΛΟΣ ΤΗΣ ΠΕΡΙΟΔΟΥ ***
12.198	3.576	767	130	886	12.074	3.482

* οι εκκρεμείς φορολογικές εμπιρεύονται στην πρώτη στήλη (εκκρεμείς υποθέσεις στην αρχή της περιόδου)

** οι εισαχθείσες φορολογικές εμπιρεύονται στην τρίτη στήλη (εισαχθείσες υποθέσεις)

*** οι εκκρεμείς φορολογικές υποθέσεις στο τέλος της περιόδου εμπιρεύονται στην έκτη στήλη (εκκρεμείς υποθέσεις στο τέλος της περιόδου)

ΑΡΙΘΜΟΣ ΥΠΗΡΕΤΟΥΝΤΩΝ ΔΙΚΑΣΤΙΚΩΝ ΛΕΙΤΟΥΡΓΩΝ & ΔΙΚΑΣΤΙΚΩΝ ΥΠΑΛΛΗΛΩΝ ΤΗΝ 30/06/2022

Υπηρετούντες Δικαστικοί Λειτουργοί: (1) Πρόεδρος, (10) Αντιπρόεδροι, (52) Σύμβουλοι, (62) Πάρεδροι, (44) Εισηγητές

Σύνολο υπηρετούντων Δικαστικών Λειτουργών: 169

Υπηρετούντες Δικαστικοί Υπάλληλοι: 63

ΣΥΜΒΟΥΛΙΟ ΤΗΣ ΕΠΙΚΡΑΤΕΙΑΣ
ΚΑΤΗΓΟΡΙΟΠΟΙΗΣΗ ΕΚΚΡΕΜΩΝ ΦΟΡΟΛΟΓΙΚΩΝ ΥΠΟΘΕΣΕΩΝ ΜΕ ΠΟΣΟ ΤΗΝ 30/06/2021, ΒΑΣΕΙ ΤΟΥ ΠΟΣΟΥ ΤΗΣ ΔΙΑΦΟΡΑΣ
(Β' ΠΙΝΑΚΑΣ)

ΠΟΣΟ ΦΟΡΟΛΟΓΙΚΗΣ ΔΙΑΦΟΡΑΣ ΕΩΣ 10.000 ΕΥΡΩ	ΠΟΣΟ ΦΟΡΟΛΟΓΙΚΗΣ ΔΙΑΦΟΡΑΣ ΑΠΟ 10.001 ΕΩΣ 50.000 ΕΥΡΩ	ΠΟΣΟ ΦΟΡΟΛΟΓΙΚΗΣ ΔΙΑΦΟΡΑΣ ΑΠΟ 50.001 ΕΩΣ 100.000 ΕΥΡΩ	ΠΟΣΟ ΦΟΡΟΛΟΓΙΚΗΣ ΔΙΑΦΟΡΑΣ ΑΠΟ 100.001 ΕΩΣ 500.000 ΕΥΡΩ	ΠΟΣΟ ΦΟΡΟΛΟΓΙΚΗΣ ΔΙΑΦΟΡΑΣ ΑΠΟ 500.000 ΕΥΡΩ
344	211	300	1.015	933

ΣΥΝΟΛΟ ΕΚΚΡΕΜΩΝ ΦΟΡΟΛΟΓΙΚΩΝ ΥΠΟΘΕΣΕΩΝ ΜΕ ΠΟΣΟ ΣΤΟ ΤΕΛΟΣ ΤΗΣ ΠΕΡΙΟΔΟΥ ΑΝΑΦΟΡΑΣ: 3.482 ****

**** Υπάρχουν και 679 εκκρεμείς φορολογικές υποθέσεις χωρίς να έχει καθοριστεί ποσό διαφοράς

ΠΟΛΙΤΙΚΗ ΔΙΑΔΙΚΑΣΙΑ - ΠΙΝΑΚΑΣ 1

ΠΕΡΙΟΔΟΣ ΑΝΑΦΟΡΑΣ:

1/7/2022 - 30/9/2022

ΥΠΗΡΕΤΟΥΝΤΕΣ ΔΙΚΑΣΤΙΚΟΙ ΛΕΙΤΟΥΡΓΟΙ:	769
ΥΠΗΡΕΤΟΥΝΤΕΣ ΔΙΚΑΣΤΙΚΟΙ ΥΠΑΛΛΗΛΟΙ:	881

	Στήλη (1) βλ. υποσημείωση (1)	Στήλη (2)	Στήλη (3) βλ. υποσημείωση (2)	Στήλη (4)	Στήλη (5)	Στήλη (6)	Στήλη (7) βλ. υποσημείωση (3)	Στήλη (8)
Διαδικασία	Εκκρεμείς Υποθέσεις (στην αρχή της περιόδου αναφοράς) = α) υποθέσεις που δεν έχουν συζητηθεί, β) εξ αναβολής υποθέσεις, γ) συζητηθείσες/εκκρεμεί η απόφαση	Εισερχόμενες Υποθέσεις	Περαιωθείσες/Επιλυθείσες Υποθέσεις (σύνολο)	Περαιωθείσες/Επιλυθείσες Υποθέσεις			Εκκρεμείς Υποθέσεις (Στο τέλος της περιόδου αναφοράς)	Αναβολές
				Με δημοσίευση απόφασης	Ματαιωθείσες ή μη εκφωνηθείσες	Στο ακροατήριο (συμβιβασμοί, παραιτήσεις, πρακτικά)		
ΤΑΚΤΙΚΗ - ΠΑΛΙΑ ΔΙΑΔΙΚΑΣΙΑ	1,935	65	93	67	17	9	1,907	68
ΤΑΚΤΙΚΗ - ΝΕΑ ΔΙΑΔΙΚΑΣΙΑ	21,207	4,203	2,952	2,577	274	101	22,458	27
ΕΚΟΥΣΙΑ - ΓΕΝΙΚΗ*	8,652	3,316	2,650	2,510	102	38	9,318	170
ΑΙΤΗΣΕΙΣ ν. 3869/2010 (ΥΠΕΡΧΡΕΩΜΕΝΑ) ¹	60,729	1,602	8,798	8,003	412	383	53,533	131
ΕΥΡΩΠΑΪΚΟ ΚΛΗΡΟΝΟΜΗΤΗΡΙΟ	48	36	35	35	0	0	49	0
ΑΣΦΑΛΙΣΤΙΚΑ ΜΕΤΡΑ**	3,061	2,255	1,792	1,401	328	63	3,524	430
ΑΥΤΟΚΙΝΗΤΑ	25,403	4,001	2,845	2,325	496	24	26,559	441
ΕΡΓΑΤΙΚΑ/ΔΜΟΙΒΕΣ	5,407	454	730	647	70	13	5,131	170
ΜΙΣΘΩΣΕΙΣ	5,936	1,584	1,106	810	256	40	6,414	256
ΠΙΣΤΩΤΙΚΟΙ ΤΙΤΛΟΙ/ ΑΝΑΚΟΠΕΣ ΚΑΤΑ ΠΙΣΤΩΤΙΚΩΝ ΤΙΤΛΩΝ	5,285	1,140	1,055	921	91	43	5,370	307
ΜΙΚΡΟΔΙΑΦΟΡΕΣ***	28,197	671	3,354	2,274	1,032	48	25,514	296
ΕΥΡΩΠΑΪΚΗ ΜΙΚΡΟΔΙΑΦΟΡΑ	54	5	13	7	5	1	46	0
ΕΘΝΙΚΕΣ ΔΙΑΤΑΓΕΣ ΠΛΗΡΩΜΗΣ	2,658	9,353	8,372	8,110	16	246	3,639	2
ΕΥΡΩΠΑΪΚΕΣ ΔΙΑΤΑΓΕΣ ΠΛΗΡΩΜΗΣ	2	4	2	2	0	0	4	1
ΔΙΑΤΑΓΕΣ ΑΠΟΔΟΣΗΣ ΜΙΣΘΙΟΥ	300	962	958	931	1	26	304	0
ν. 4605/2019 ΠΡΟΣΤΑΣΙΑ ΠΡΩΤΗΣ ΚΑΤΟΙΚΙΑΣ	7,072	30	120	112	5	3	6,982	10
ΑΝΑΚΟΠΕΣ ΚΑΤΑ ΤΗΝ ΕΚΤΕΛΕΣΗ ΔΙΑΤΑΓΗΣ ΠΛΗΡΩΜΗΣ	3,804	3,825	260	85	158	17	7,369	84
ΛΟΙΠΑ	164	402	190	188	0	2	376	3
Σύνολο	179,914	33,908	35,325	31,005	3,263	1,057	178,497	2,396

* χωρίς διατάξεις (κληρονομητήρια -αποποιήσεις-διαθήκες-σωματεία), ευρωπαϊκό κληρονομητήριο και υπερχρεωμένα

** χωρίς τις συναινετικές προσημειώσεις

*** χωρίς την υποκατηγορία των ευρωπαϊκών μικροδιαφορών

¹ Στην κατηγορία "Αιτήσεις ν.3869/2010 (Υπερχρεωμένα)" του εν θέματι πίνακα περιλαμβάνονται όλα τα δικόγραφα που σχετίζονται με τον συγκεκριμένο νόμο, πλην των αιτημάτων προσωρινών Υποσημείωση (1): Ο αριθμός των εκκρεμών υποθέσεων στην αρχή της περιόδου αναφοράς μεταφέρεται από τον πίνακα της προηγούμενης περιόδου αναφοράς και συγκεκριμένα από τη στήλη (7) Υποσημείωση (2): Ο αριθμός των υποθέσεων που περαιώθηκαν κατά τη διάρκεια της περιόδου αναφοράς προκύπτει από το άθροισμα των επιμέρους στηλών (4), (5) και (6) Υποσημείωση (3): Ο αριθμός των εκκρεμών υποθέσεων στο τέλος της περιόδου αναφοράς προκύπτει ως εξής: Στήλη (1) + Στήλη (2) - Στήλη (3)

ΠΟΛΙΤΙΚΗ ΔΙΑΔΙΚΑΣΙΑ - ΠΙΝΑΚΑΣ 1

ΠΕΡΙΟΔΟΣ ΑΝΑΦΟΡΑΣ: 1/7/2022 - 30/9/2022

ΥΠΗΡΕΤΟΥΝΤΕΣ ΔΙΚΑΣΤΙΚΟΙ ΛΕΙΤΟΥΡΓΟΙ:	829
ΥΠΗΡΕΤΟΥΝΤΕΣ ΔΙΚΑΣΤΙΚΟΙ ΥΠΑΛΛΗΛΟΙ:	718

Διαδικασία	Στήλη (1) βλ. υποσημείωση (1)	Στήλη (2)	Στήλη (3) βλ. υποσημείωση (2)	Στήλη (4)	Στήλη (5)	Στήλη (6)	Στήλη (7) βλ. υποσημείωση (3)	Στήλη (8)
	Εκκρεμείς Υποθέσεις (Στην αρχή της περιόδου αναφοράς) = α) υποθέσεις που δεν έχουν συζητηθεί, β) εξ αναβολής υποθέσεις, γ) συζητηθείσες/εκκρεμεί η απόφαση	Εισερχόμενες Υποθέσεις	Περαιωθείσες/Επιλυθείσες Υποθέσεις (σύνολο)	Περαιωθείσες/Επιλυθείσες Υποθέσεις			Εκκρεμείς Υποθέσεις (Στο τέλος της περιόδου αναφοράς)	Αναβολές
				Με δημοσίευση απόφασης	Ματαιωθείσες ή μη εκφωνηθείσες	Στο ακροατήριο (συμβιβασμοί, παραιτήσεις, πρακτικά)		
ΤΑΚΤΙΚΗ ΜΟΝΟΜΕΛΟΥΣ - ΠΑΛΙΑ ΔΙΑΔΙΚΑΣΙΑ	53,958	2,928	3,128	2,727	264	137	53,758	466
ΤΑΚΤΙΚΗ ΜΟΝΟΜΕΛΟΥΣ - ΝΕΑ ΔΙΑΔΙΚΑΣΙΑ	53,665	5,393	4,235	3,895	189	151	54,823	17
ΤΑΚΤΙΚΗ ΠΟΛΥΜΕΛΟΥΣ - ΠΑΛΙΑ ΔΙΑΔΙΚΑΣΙΑ	7,867	333	514	355	141	18	7,686	158
ΤΑΚΤΙΚΗ ΠΟΛΥΜΕΛΟΥΣ - ΝΕΑ ΔΙΑΔΙΚΑΣΙΑ	16,005	1,944	1,814	1,675	76	63	16,135	11
ΕΚΟΥΣΙΑ ΜΟΝΟΜΕΛΟΥΣ	24,940	5,936	4,579	4,281	208	90	26,297	328
ΕΚΟΥΣΙΑ ΠΟΛΥΜΕΛΟΥΣ*	1,057	104	164	142	16	6	997	12
-ΠΤΩΧΕΥΤΙΚΗ ΔΙΑΔΙΚΑΣΙΑ	1,520	139	207	186	17	4	1,452	38
ΑΣΦΑΛΙΣΤΙΚΑ ΜΕΤΡΑ ΜΟΝΟΜΕΛΟΥΣ**	43,012	9,493	8,064	6,789	1,019	256	44,441	1,668
ΑΣΦΑΛΙΣΤΙΚΑ ΜΕΤΡΑ ΠΟΛΥΜΕΛΟΥΣ	763	131	114	93	11	10	780	10
ΟΙΚΟΓΕΝΕΙΑΚΕΣ ΔΙΑΦΟΡΕΣ/ΔΙΑΤΡΟΦΕΣ	18,856	3,382	3,113	2,603	422	88	19,125	654
ΑΥΤΟΚΙΝΗΤΑ	11,340	1,821	1,570	1,324	217	29	11,591	294
ΕΡΓΑΤΙΚΑ	12,253	1,173	952	793	131	28	12,474	357
ΜΙΣΘΩΣΕΙΣ	8,745	911	833	671	142	20	8,823	224
ΑΜΟΙΒΕΣ	954	71	103	85	14	4	922	32
ΑΠΑΛΛΟΤΡΙΩΣΕΙΣ	1,982	236	273	260	6	7	1,945	51
ΕΘΝΙΚΕΣ ΔΙΑΤΑΓΕΣ ΠΛΗΡΩΜΗΣ	5,388	4,409	4,637	4,348	241	48	5,160	31
ΕΥΡΩΠΑΪΚΕΣ ΔΙΑΤΑΓΕΣ ΠΛΗΡΩΜΗΣ	16	5	4	3	0	1	17	0
ΔΙΑΤΑΓΕΣ ΑΠΟΔΟΣΗΣ ΜΙΣΘΙΟΥ	181	145	135	123	12	0	191	0
ΠΙΣΤΩΤΙΚΟΙ ΤΙΤΛΟΙ/ ΑΝΑΚΟΠΕΣ ΚΑΤΑ ΠΙΣΤΩΤΙΚΩΝ ΤΙΤΛΩΝ	14,360	1,981	1,586	1,405	120	61	14,755	489
ΛΟΙΠΑ	43,923	5,034	3,439	3,230	152	57	45,518	247
Σύνολο	320,785	45,569	39,464	34,988	3,398	1,078	326,890	5,087

* χωρίς την πτωχευτική διαδικασία εταιριών

** χωρίς τις συναινετικές προσημειώσεις

Υποσημείωση (1): Ο αριθμός των εκκρεμών υποθέσεων στην αρχή της περιόδου αναφοράς μεταφέρεται από τον πίνακα της προηγούμενης περιόδου αναφοράς και συγκεκριμένα από τη στήλη (7)

Υποσημείωση (2): Ο αριθμός των υποθέσεων που περαιώθηκαν κατά τη διάρκεια της περιόδου αναφοράς προκύπτει από το άθροισμα των επιμέρους στηλών (4), (5) και (6)

Υποσημείωση (3): Ο αριθμός των εκκρεμών υποθέσεων στο τέλος της περιόδου αναφοράς προκύπτει ως εξής: Στήλη (1) + Στήλη (2) - Στήλη (3)

ΠΟΛΙΤΙΚΗ ΔΙΑΔΙΚΑΣΙΑ - ΠΙΝΑΚΑΣ 1

ΠΕΡΙΟΔΟΣ ΑΝΑΦΟΡΑΣ: 1/7/2022 - 30/9/2022

ΥΠΗΡΕΤΟΥΝΤΕΣ ΔΙΚΑΣΤΙΚΟΙ ΛΕΙΤΟΥΡΓΟΙ:	418
ΥΠΗΡΕΤΟΥΝΤΕΣ ΔΙΚΑΣΤΙΚΟΙ ΥΠΑΛΛΗΛΟΙ:	120

	Στήλη (1) βλ. υποσημείωση (1)	Στήλη (2)	Στήλη (3) βλ. υποσημείωση (2)	Στήλη (4)	Στήλη (5)	Στήλη (6)	Στήλη (7) βλ. υποσημείωση (3)	Στήλη (8)	
Αντικείμενο	Εκκρεμείς Υποθέσεις (Στην αρχή της περιόδου αναφοράς) = α) υποθέσεις που δεν έχουν συζητηθεί, β) εξ αναβολής υποθέσεις, γ) συζητηθείσες/εκκρεμεί η απόφαση	Εισερχόμενες Υποθέσεις	Περαιωθείσες/Επιλυθείσες Υποθέσεις (σύνολο)	Περαιωθείσες/Επιλυθείσες Υποθέσεις			Εκκρεμείς Υποθέσεις (Στο τέλος της περιόδου αναφοράς)	Αναβολές	
				Με δημοσίευση απόφασης	Ματαιωθείσες ή μη εκφωνηθείσες	Στο ακροατήριο (συμβιβασμοί, παρατήσεις, πρακτικά)			
ΜΟΝΟΜΕΛΕΣ	Δημόσιο	2,019	285	230	220	4	6	2,074	49
	Εργατικά	2,192	448	474	443	28	3	2,166	86
	Μισθώσεις	1,203	160	248	234	11	3	1,115	26
	Εμπράγματο	1,715	325	231	211	12	8	1,809	24
	Οικογενειακό	956	278	182	151	28	3	1,052	42
	Αυτοκίνητα	3,160	521	643	610	28	5	3,038	33
	Ενοχικό	7,089	971	923	832	70	21	7,137	182
	Κοινοτικών Σημάτων	10	3	1	1	0	0	12	1
	Πνευματικής Ιδιοκτησίας	21	1	2	2	0	0	20	0
	Λοιπά	2,331	706	453	390	28	35	2,584	96
ΠΟΛΥΜΕΛΕΣ	Δημόσιο	2,137	164	177	164	7	6	2,124	90
	Εργατικά	220	4	17	10	6	1	207	1
	Μισθώσεις	114	6	0	0	0	0	120	2
	Εμπράγματο	772	119	87	80	2	5	804	34
	Οικογενειακό	170	11	12	11	0	1	169	0
	Αυτοκίνητα	254	1	5	3	1	1	250	0
	Ενοχικό	4,303	647	615	546	51	18	4,335	99
	Κοινοτικών Σημάτων	16	2	7	7	0	0	11	1
	Πνευματικής Ιδιοκτησίας	17	5	4	4	0	0	18	0
	Λοιπά	1,034	174	157	145	10	2	1,051	56
Σύνολο	29,733	4,831	4,468	4,064	286	118	30,096	822	

Υποσημείωση (1): Ο αριθμός των εκκρεμών υποθέσεων στην αρχή της περιόδου αναφοράς μεταφέρεται από τον πίνακα της προηγούμενης περιόδου αναφοράς και συγκεκριμένα από τη στήλη (7)

Υποσημείωση (2): Ο αριθμός των υποθέσεων που περαιώθηκαν κατά τη διάρκεια της περιόδου αναφοράς προκύπτει από το άθροισμα των επιμέρους στηλών (4), (5) και (6)

Υποσημείωση (3): Ο αριθμός των εκκρεμών υποθέσεων στο τέλος της περιόδου αναφοράς προκύπτει ως εξής: Στήλη (1) + Στήλη (2) - Στήλη (3)

Συνολικός Πίνακας Διοικητικών Εφετείων

Στατιστικά του Ν.4046/2012 Από 01/07/2022 έως 30/09/2022

Υπηρετούν στο Δικαστήριο					Δικαστές	345			Δικαστικοί Υπάλληλοι	194			
Εκκρεμείς υποθέσεις μέχρι 30/06/2022					Εισαχθείσες υποθέσεις από 01/07/2022 έως 30/09/2022	Υποθέσεις που περαιώθηκαν από 01/07/2022 έως 30/09/2022				Εκκρεμείς υποθέσεις στις 30/09/2022			
Κατηγορία Υπόθεσης	που δεν είχαν προσδιοριστεί	που είχαν προσδιοριστεί	που είχαν συζητηθεί και δεν είχε εκδοθεί απόφαση	Σύνολο	-	Δημοσιεύθηκε απόφαση	Καταργήθηκε η δίκη	Συνεκδικάστηκαν	Σύνολο	Που δεν έχουν προσδιοριστεί	Που έχουν προσδιοριστεί	Που έχουν συζητηθεί και δεν έχει εκδοθεί απόφαση	Σύνολο
Φορολογικές	1781	1661	1561	5003	498	604	11	19	634	1636	1924	1307	4867
Τελωνειακές	297	185	238	720	69	105	0	1	106	240	256	187	683
Λοιπές κατηγορίες	12188	8294	7247	27729	2891	3168	69	43	3280	11700	9201	6439	27340
Σύνολο	14266	10140	9046	33452	3458	3877	80	63	4020	13576	11381	7933	32890

Ταξινόμηση κατ' έτος κατάθεσης των εκκρεμών υποθέσεων

Εκκρεμείς υποθέσεις στις 30/06/2022

Κατηγορία Υπόθεσης	Έτος κατάθεσης των υποθέσεων που δεν έχουν προσδιοριστεί					Έτος κατάθεσης των υποθέσεων που έχουν προσδιοριστεί					Έτος κατάθεσης των υποθέσεων που έχουν συζητηθεί και δεν έχει εκδοθεί απόφαση				
	έως 2018	2019	2020	2021	Σύνολο	έως 2018	2019	2020	2021	Σύνολο	έως 2018	2019	2020	2021	Σύνολο
Φορολογικές	138	130	782	731	1781	454	479	519	209	1661	495	491	476	99	1561
Τελωνειακές	8	13	168	108	297	32	86	48	19	185	88	122	20	8	238
Λοιπές κατηγορίες	502	861	6148	4657	12188	1436	2661	3010	1187	8294	2287	2958	1666	336	7247
Σύνολο	648	1024	7098	5496	14266	1922	3226	3577	1415	10140	2870	3571	2162	443	9046

Εκκρεμείς υποθέσεις στις 30/09/2022

Κατηγορία Υπόθεσης	Έτος κατάθεσης των υποθέσεων που δεν έχουν προσδιοριστεί					Έτος κατάθεσης των υποθέσεων που έχουν προσδιοριστεί					Έτος κατάθεσης των υποθέσεων που έχουν συζητηθεί και δεν έχει εκδοθεί απόφαση				
	έως 2019	2020	2021	2022	Σύνολο	έως 2019	2020	2021	2022	Σύνολο	έως 2019	2020	2021	2022	Σύνολο
Φορολογικές	113	131	518	874	1636	432	368	754	370	1924	371	409	358	169	1307
Τελωνειακές	8	13	77	142	240	35	58	145	18	256	47	103	15	22	187
Λοιπές κατηγορίες	412	651	4600	6037	11700	1343	2323	3857	1678	9201	1677	2525	1726	511	6439
Σύνολο	533	795	5195	7053	13576	1810	2749	4756	2066	11381	2095	3037	2099	702	7933

Συνολικός Πίνακας Διοικητικών Εφετείων

Πλήθος αμιγών φορολογικών τμημάτων:	10	Υπηρετούν στα αμιγή φορολογικά τμήματα			Φορολογικές και τελωνιακές υποθέσεις με αμφισβητούμενη διαφορά έως 150.000 και εισήχθηκαν από 01/07/2022 έως 30/09/2022			
Υποθέσεις που περαιώθηκαν από τα αμιγή φορολογικά τμήματα εντός του τριμήνου	Αρ. υποθ.	Δικαστές	Δικαστικοί Υπάλληλοι		Φορολογικές	Τελωνιακές		
	Σύνολο	622	133	118				

* Φορολογικές και τελωνιακές υποθέσεις που η αμφισβητούμενη διαφορά υπερβαίνει το ποσό των 150.000 ευρώ και εισήχθηκαν από 01/07/2022 έως 30/09/2022

Φορολογικές	Τελωνιακές

Συνολικός Πίνακας Διοικητικών Πρωτοδικείων

Στατιστικά του Ν.4046/2012 Από 01/07/2022 έως 30/09/2022

Υπηρετούν στο Δικαστήριο					Δικαστές:	607	Δικαστικοί Υπάλληλοι :					438	
Εκκρεμείς υποθέσεις μέχρι 30/06/2022					Εισαχθείσες υποθέσεις από 01/07/2022 έως 30/09/2022	Υποθέσεις που περατώθηκαν από 01/07/2022 έως 30/09/2022				Εκκρεμείς υποθέσεις στις 30/09/2022			
Κατηγορία Υπόθεσης	που δεν είχαν προσδιοριστεί	που είχαν προσδιοριστεί	που είχαν συζητηθεί και δεν είχε εκδοθεί απόφαση	Σύνολο	-	Δημοσιεύθηκε απόφαση	Καταργήθηκε η δίκη	Συνεκδικάστηκαν	Σύνολο	Που δεν έχουν προσδιοριστεί	Που έχουν προσδιοριστεί	Που έχουν συζητηθεί και δεν έχει εκδοθεί απόφαση	Σύνολο
Φορολογικές	4532	4662	4115	13309	1330	1700	33	2	1735	4290	5405	3209	12904
Τελωνειακές	817	821	490	2128	201	197	0	0	197	871	862	399	2132
Λοιπές κατηγορίες	25314	28670	21129	75113	11001	13870	388	42	14300	25245	30513	16056	71814
Σύνολο	30663	34153	25734	90550	12532	15767	421	44	16232	30406	36780	19664	86850

Ταξινόμηση κατ' έτος κατάθεσης των εκκρεμών υποθέσεων

Εκκρεμείς υποθέσεις στις 30/06/2022

Κατηγορία Υπόθεσης	Έτος κατάθεσης των υποθέσεων που δεν έχουν προσδιοριστεί					Έτος κατάθεσης των υποθέσεων που έχουν προσδιοριστεί					Έτος κατάθεσης των υποθέσεων που έχουν συζητηθεί και δεν είχε εκδοθεί απόφαση				
	Έως 2018	2019	2020	2021	Σύνολο	Έως 2018	2019	2020	2021	Σύνολο	Έως 2018	2019	2020	2021	Σύνολο
Φορολογικές	975	443	1542	1572	4532	1765	722	1643	532	4662	2624	648	701	142	4115
Τελωνειακές	40	151	399	227	817	57	189	487	88	821	199	101	169	21	490
Λοιπές κατηγορίες	5731	4134	6752	8897	25314	14415	5681	6420	2154	28670	15341	2637	2320	841	21139
Σύνολο	6746	4728	8693	10496	30663	16237	6592	8550	2774	34153	18164	3386	3190	1004	25744

Εκκρεμείς υποθέσεις στις 30/09/2022

Κατηγορία Υπόθεσης	Έτος κατάθεσης των υποθέσεων που δεν έχουν προσδιοριστεί					Έτος κατάθεσης των υποθέσεων που έχουν προσδιοριστεί					Έτος κατάθεσης των υποθέσεων που έχουν συζητηθεί και δεν είχε εκδοθεί απόφαση				
	Έως 2019	2020	2021	2022	Σύνολο	Έως 2019	2020	2021	2022	Σύνολο	Έως 2019	2020	2021	2022	Σύνολο
Φορολογικές	782	290	1222	1996	4290	2007	735	1853	810	5405	1781	568	625	235	3209
Τελωνειακές	25	90	385	371	871	71	203	485	103	861	116	118	185	28	399
Λοιπές κατηγορίες	5445	2985	5446	11369	25245	14599	5653	6699	3562	30513	9816	2581	2100	1559	16056
Σύνολο	6252	3365	7053	13736	30406	16677	6591	9037	4475	36780	11713	3267	2862	1784	19664

Συνολικός Πίνακας Διοικητικών Πρωτοδικείων

Πλήθος αμιγών φορολογικών τμημάτων:	71	Υπηρετούν στα αμιγή φορολογικά τμήματα						
Υποθέσεις που περαιώθηκαν από τα αμιγή φορολογικά τμήματα εντός του τριμήνου	Αρ. υποθ.	Δικαστές	Δικαστικοί Υπάλληλοι	*Φορολογικές και τελωνιακές υποθέσεις με αμφισβητούμενη διαφορά έως 150.000 και εισήχθηκαν από 01/07/2022 έως 30/09/2022		Φορολογικές	Τελωνειακές	
				313		12		
	Σύνολο	1149	140	86	*Φορολογικές και τελωνιακές υποθέσεις που η αμφισβητούμενη διαφορά υπερβαίνει το ποσό των 150.000 ευρώ και εισήχθηκαν από 01/07/2022 έως 31/3/2022		Φορολογικές	Τελωνειακές
				0	0			

**ΣΤΑΤΙΣΤΙΚΟΣ ΠΙΝΑΚΑΣ ΑΠΟΤΥΠΩΣΗΣ ΤΗΣ ΡΟΗΣ ΤΩΝ ΥΠΟΘΕΣΕΩΝ ΤΟΥ ΠΟΛΙΤΙΚΟΥ ΤΜΗΜΑΤΟΣ
ΤΟΥ ΑΡΕΙΟΥ ΠΑΓΟΥ για την περίοδο από 01/07/2022 έως 30/09/2022**

Υπηρετούντες Δικαστές 55	ΑΡΕΙΟΣ ΠΑΓΟΣ
-----------------------------	---------------------

Υπηρετούντες Δικαστικοί Υπάλληλοι 16

Εκκρεμείς Υποθέσεις στην αρχή της περιόδου 30/06/2022 (stock of cases)	Εισαχθείσες Υποθέσεις την περίοδο από 01/07/2022 έως 30/09/2022 (Inflow of cases)	Υποθέσεις που περαιώθηκαν την περίοδο από 01/07/2022 έως 30/09/2022 (Outflow of cases)		Υποθέσεις που ματαιώθηκαν την περίοδο Από 01/07/2022 έως 30/09/2022	Εκκρεμείς Υποθέσεις στο τέλος της περιόδου 30/09/2022 (Stock of cases)
		Στο Ακροατήριο παραιτήσεις	Με τη Δημοσίευση		
2439	580+37 κλήσεις	5	429	18	2604

Επεξήγηση 1 Ως εκκρεμότητα νοούνται α) οι προσδιορισθείσες και μη συζητηθείσες υποθέσεις β) οι συζητηθείσες υποθέσεις για τις οποίες δεν έχει εκδοθεί απόφαση.

Στη συγκεκριμένη στήλη θα πρέπει να καταχωρηθεί συνολικά η εκκρεμότητα συμπεριλαμβανομένων των προηγούμενων ετών

Επεξήγηση 2 Καταγράφεται ο αριθμός των νέων υποθέσεων που κατατέθηκαν στο συγκεκριμένο τρίμηνο

Επεξήγηση 3 Καταγράφεται στη στήλη «Στο Ακροατήριο» ο αριθμός των υποθέσεων που περαιώθηκαν στην διαδικασία του ακροατηρίου (π.χ. έγινε παραίτηση από το δικόγραφο, υπήρξε συμβιβασμός, όρκιση ή μη όρκιση πραγματογνώμονα, βιαία διακοπή κ.α.). Επίσης καταγράφεται στη στήλη «Με τη Δημοσίευση» ο αριθμός των δικογράφων για τα οποία δημοσιεύθηκε απόφαση (δηλ. δημοσιευθείσες αποφάσεις)

Επεξήγηση 4 Καταγράφεται ο αριθμός των υποθέσεων που ματαιώθηκαν στην διαδικασία του ακροατηρίου (π.χ. ματαιώθηκαν, δεν εκφωνήθηκαν, υπήρξε αναβολή αορίστως, δεν εισήχθησαν για λόγους ανωτέρας βίας – εκλογές, θεομηνίες κ.α. και απαιτείται κατάθεση νέου δικογράφου – κλήση – για την επαναφορά τους).

Επεξήγηση 5 Καταγράφεται όλη η εκκρεμότητα που υπάρχει στο τέλος του τριμήνου

ΣΥΜΒΟΥΛΙΟ ΤΗΣ ΕΠΙΚΡΑΤΕΙΑΣ
ΣΤΑΤΙΣΤΙΚΑ ΣΤΟΙΧΕΙΑ ΚΥΡΙΩΝ ΥΠΟΘΕΣΕΩΝ 3ου ΤΡΙΜΗΝΟΥ ΕΤΟΥΣ 2022 (Α΄ ΠΙΝΑΚΑΣ)

ΕΚΚΡΕΜΕΙΣ ΥΠΟΘΕΣΕΙΣ ΣΤΗΝ ΑΡΧΗ ΤΗΣ ΠΕΡΙΟΔΟΥ	ΕΚΚΡΕΜΕΙΣ ΦΟΡΟΛΟΓΙΚΕΣ ΥΠΟΘΕΣΕΙΣ ΣΤΗΝ ΑΡΧΗ ΤΗΣ ΠΕΡΙΟΔΟΥ *	ΕΙΣΑΧΘΕΙΣΕΣ ΥΠΟΘΕΣΕΙΣ ΤΗΝ ΠΕΡΙΟΔΟ ΑΝΑΦΟΡΑΣ	ΕΙΣΑΧΘΕΙΣΕΣ ΦΟΡΟΛΟΓΙΚΕΣ ΥΠΟΘΕΣΕΙΣ ΠΕΡΙΟΔΟΥ ΑΝΑΦΟΡΑΣ **	ΥΠΟΘΕΣΕΙΣ ΠΟΥ ΠΕΡΑΙΩΘΗΚΑΝ ΤΗΝ ΠΕΡΙΟΔΟ ΑΝΑΦΟΡΑΣ (με απόφαση, παραίτηση, διαγραφή)	ΕΚΚΡΕΜΕΙΣ ΥΠΟΘΕΣΕΙΣ ΣΤΟ ΤΕΛΟΣ ΤΗΣ ΠΕΡΙΟΔΟΥ	ΕΚΚΡΕΜΕΙΣ ΦΟΡΟΛΟΓΙΚΕΣ ΥΠΟΘΕΣΕΙΣ ΣΤΟ ΤΕΛΟΣ ΤΗΣ ΠΕΡΙΟΔΟΥ ***
12.074	3.482	403	80	374	12.104	3.458

* οι εκκρεμείς φορολογικές εμπεριέχονται στην πρώτη στήλη (εκκρεμείς υποθέσεις στην αρχή της περιόδου)

** οι εισαχθείσες φορολογικές εμπεριέχονται στην τρίτη στήλη (εισαχθείσες υποθέσεις)

*** οι εκκρεμείς φορολογικές υποθέσεις στο τέλος της περιόδου εμπεριέχονται στην έκτη στήλη (εκκρεμείς υποθέσεις στο τέλος της περιόδου)

ΑΡΙΘΜΟΣ ΥΠΗΡΕΤΟΥΝΤΩΝ ΔΙΚΑΣΤΙΚΩΝ ΛΕΙΤΟΥΡΓΩΝ & ΔΙΚΑΣΤΙΚΩΝ ΥΠΑΛΛΗΛΩΝ ΤΗΝ 30/09/2022

Υπηρετούντες Δικαστικοί Λειτουργοί: (1) Πρόεδρος, (10) Αντιπρόεδροι, (52) Σύμβουλοι, (61) Πάρεδροι, (46) Εισηγητές

Σύνολο υπηρετούντων Δικαστικών Λειτουργών: 170

Υπηρετούντες Δικαστικοί Υπάλληλοι: 66

ΣΥΜΒΟΥΛΙΟ ΤΗΣ ΕΠΙΚΡΑΤΕΙΑΣ
ΚΑΤΗΓΟΡΙΟΠΟΙΗΣΗ ΕΚΚΡΕΜΩΝ ΦΟΡΟΛΟΓΙΚΩΝ ΥΠΟΘΕΣΕΩΝ ΜΕ ΠΟΣΟ ΤΗΝ 30/09/2021, ΒΑΣΕΙ ΤΟΥ ΠΟΣΟΥ ΤΗΣ ΔΙΑΦΟΡΑΣ
(Β΄ ΠΙΝΑΚΑΣ)

ΠΟΣΟ ΦΟΡΟΛΟΓΙΚΗΣ ΔΙΑΦΟΡΑΣ ΕΩΣ 10.000 ΕΥΡΩ	ΠΟΣΟ ΦΟΡΟΛΟΓΙΚΗΣ ΔΙΑΦΟΡΑΣ ΑΠΟ 10.001 ΕΩΣ 50.000 ΕΥΡΩ	ΠΟΣΟ ΦΟΡΟΛΟΓΙΚΗΣ ΔΙΑΦΟΡΑΣ ΑΠΟ 50.001 ΕΩΣ 100.000 ΕΥΡΩ	ΠΟΣΟ ΦΟΡΟΛΟΓΙΚΗΣ ΔΙΑΦΟΡΑΣ ΑΠΟ 100.001 ΕΩΣ 500.000 ΕΥΡΩ	ΠΟΣΟ ΦΟΡΟΛΟΓΙΚΗΣ ΔΙΑΦΟΡΑΣ ΑΠΟ 500.000 ΕΥΡΩ
348	212	298	1.013	920

ΣΥΝΟΛΟ ΕΚΚΡΕΜΩΝ ΦΟΡΟΛΟΓΙΚΩΝ ΥΠΟΘΕΣΕΩΝ ΜΕ ΠΟΣΟ ΣΤΟ ΤΕΛΟΣ ΤΗΣ ΠΕΡΙΟΔΟΥ ΑΝΑΦΟΡΑΣ: 3.458 ****

**** Υπάρχουν και 667 εκκρεμείς φορολογικές υποθέσεις χωρίς να έχει καθοριστεί ποσό διαφοράς